

INSTITUTO DE TRANSPARENCIA ACCESO A LA INFORMACION PUBLICA Y PROTECCION DE DATOS PERSONALES DEL ESTADO DE BAJA CALIFORNIA SUR


Estado de Actividades

Del 1 de Enero al 30 de Junio de 2024


(Cifras en Pesos)

Concepto	2024	2023
<b>INGRESOS Y OTROS BENEFICIOS</b>		
<b>Ingresos de Gestión</b>	0	0
Impuestos	0	0
Cuotas y Aportaciones de Seguridad Social	0	0
Contribuciones de Mejoras	0	0
Derechos	0	0
Productos	0	0
Aprovechamientos	0	0
Ingresos por Venta de Bienes y Prestación de Servicios	0	0
<b>Participaciones, Aportaciones, Convenios, Incentivos Derivados de la Colaboración Fiscal, Fondos Distintos de Aportaciones, Transferencias, Asignaciones, Subsidios y Subvenciones, y Pensiones y Jubilaciones</b>	5,844,861	11,482,722
Participaciones, Aportaciones, Convenios, Incentivos Derivados de la Colaboración Fiscal y Fondos Distintos de Aportaciones	0	0
Transferencias, Asignaciones, Subsidios y Subvenciones, y Pensiones y Jubilaciones	5,844,861	11,482,722
<b>Otros Ingresos y Beneficios</b>	0	0
Ingresos Financieros	0	0
Incremento por Variación de Inventarios	0	0
Disminución del Exceso de Estimaciones por Pérdida o Deterioro u Obsolescencia	0	0
Disminución del Exceso de Provisiones	0	0
Otros Ingresos y Beneficios Varios	0	0
<b>Total de Ingresos y Otros Beneficios</b>	5,844,861	11,482,722
<b>GASTOS Y OTRAS PÉRDIDAS</b>		
<b>Gastos de Funcionamiento</b>	4,742,741	9,774,897
Servicios Personales	3,651,328	7,317,238
Materiales y Suministros	282,316	437,030
Servicios Generales	809,096	2,020,628
<b>Transferencias, Asignaciones, Subsidios y Otras Ayudas</b>	5,350	256,800
Transferencias Internas y Asignaciones al Sector Público	0	0
Transferencias al Resto del Sector Público	0	0
Subsidios y Subvenciones	0	0
Ayudas Sociales	5,350	256,800
Pensiones y Jubilaciones	0	0
Transferencias a Fideicomisos, Mandatos y Contratos Análogos	0	0
Transferencias a la Seguridad Social	0	0
Donativos	0	0
Transferencias al Exterior	0	0
<b>Participaciones y Aportaciones</b>	0	0
Participaciones	0	0
Aportaciones	0	0
Convenios	0	0
<b>Intereses, Comisiones y Otros Gastos de la Deuda Pública</b>	0	0
Intereses de la Deuda Pública	0	0
Comisiones de la Deuda Pública	0	0
Gastos de la Deuda Pública	0	0
Costo por Coberturas	0	0
Apoyos Financieros	0	0
<b>Otros Gastos y Pérdidas Extraordinarias</b>	0	0
Estimaciones, Depreciaciones, Deterioros, Obsolescencia y Amortizaciones	0	0
Provisiones	0	0
Disminución de Inventarios	0	0
Otros Gastos	0	0
<b>Inversión Pública</b>	0	0
Inversión Pública no Capitalizable	0	0
<b>Total de Gastos y Otras Pérdidas</b>	4,748,091	10,031,697
<b>Resultados del Ejercicio (Ahorro/Desahorro)</b>	1,096,770	1,451,025

Bajo protesta de decir verdad declaramos que los Estados Financieros y sus notas, son razonablemente correctos y son responsabilidad del emisor.

  
DRA. REBECA LIZETTE BUENROSTRO GUTIERREZ  
COMISIONADA PRESIDENTA


**ITAI**

  
L.C. GERARDO FLORES GAMEROS  
COORDINADOR DE ADMINISTRACION


INSTITUTO DE TRANSPARENCIA, ACCESO A LA INFORMACIÓN PÚBLICA Y  
PROTECCIÓN DE DATOS PERSONALES DEL ESTADO DE BAJA CALIFORNIA SUR

Concepto	2024	2023
<b>INGRESOS Y OTROS BENEFICIOS</b>		
<b>Ingresos de Gestión</b>	0	0
Impuestos	0	0
Cuotas y Aportaciones de Seguridad Social	0	0
Contribuciones de Mejoras	0	0
Derechos	0	0
Productos	0	0
Aprovechamientos	0	0
Ingresos por Venta de Bienes y Prestación de Servicios	0	0
<b>Participaciones, Aportaciones, Convenios, Incentivos Derivados de la Colaboración Fiscal, Fondos Distintos de Aportaciones, Transferencias, Asignaciones, Subsidios y Subvenciones, y Pensiones y Jubilaciones</b>	975,774	863,352
Participaciones, Aportaciones, Convenios, Incentivos Derivados de la Colaboración Fiscal y Fondos Distintos de Aportaciones	0	0
Transferencias, Asignaciones, Subsidios y Subvenciones, y Pensiones y Jubilaciones	975,774	863,352
<b>Otros Ingresos y Beneficios</b>	0	0
Ingresos Financieros	0	0
Incremento por Variación de Inventarios	0	0
Disminución del Exceso de Estimaciones por Pérdida o Deterioro u Obsolescencia	0	0
Disminución del Exceso de Provisiones	0	0
Otros Ingresos y Beneficios Varios	0	0
<b>Total de Ingresos y Otros Beneficios</b>	975,774	863,352
<b>GASTOS Y OTRAS PÉRDIDAS</b>		
<b>Gastos de Funcionamiento</b>	865,657	608,953
Servicios Personales	657,353	422,616
Materiales y Suministros	62,346	31,850
Servicios Generales	145,958	154,487
<b>Transferencias, Asignaciones, Subsidios y Otras Ayudas</b>	5,350	32,100
Transferencias Internas y Asignaciones al Sector Público	0	0
Transferencias al Resto del Sector Público	0	0
Subsidios y Subvenciones	0	0
Ayudas Sociales	5,350	32,100
Pensiones y Jubilaciones	0	0
Transferencias a Fideicomisos, Mandatos y Contratos Análogos	0	0
Transferencias a la Seguridad Social	0	0
Donativos	0	0
Transferencias al Exterior	0	0
<b>Participaciones y Aportaciones</b>	0	0
Participaciones	0	0
Aportaciones	0	0
Convenios	0	0
<b>Intereses, Comisiones y Otros Gastos de la Deuda Pública</b>	0	0
Intereses de la Deuda Pública	0	0
Comisiones de la Deuda Pública	0	0
Gastos de la Deuda Pública	0	0
Costo por Coberturas	0	0
Apoyos Financieros	0	0
<b>Otros Gastos y Pérdidas Extraordinarias</b>	0	0
Estimaciones, Depreciaciones, Deterioros, Obsolescencia y Amortizaciones	0	0
Provisiones	0	0
Disminución de Inventarios	0	0
Otros Gastos	0	0
<b>Inversión Pública</b>	0	0
Inversión Pública no Capitalizable	0	0
<b>Total de Gastos y Otras Pérdidas</b>	871,007	641,053
<b>Resultados del Ejercicio (Ahorro/Desahorro)</b>	104,767	222,299

Bajo protesta de decir verdad declaramos que los Estados Financieros y sus notas, son razonablemente correctos y son responsabilidad del emisor.

  
DRA. REBECA LIZETTE BUENROSTRO GUTIERREZ  
COMISIONADA PRESIDENTA



  
L.C. GERARDO FLORES GAMEROS  
COORDINADOR DE ADMINISTRACION

INSTITUTO DE TRANSPARENCIA, ACCESO A LA INFORMACIÓN PÚBLICA Y  
PROTECCIÓN DE DATOS PERSONALES DEL ESTADO DE BAJA CALIFORNIA SUR

INSTITUTO DE TRANSPARENCIA ACCESO A LA INFORMACION PUBLICA Y PROTECCION DE DATOS PERSONALES DEL ESTADO DE BAJA CALIFORNIA SUR  
 Estado de Situación Financiera  
 Al 30 de Junio de 2024  
 (Cifras en Pesos)

Concepto	2024	2023	Concepto	2024	2023
<b>ACTIVO</b>			<b>PASIVO</b>		
<b>Activo Circulante</b>			<b>Pasivo Circulante</b>		
Derechos a Recibir Efectivo o Equivalentes	2,331,471	1,304,056	Cuentas por Pagar a Corto Plazo	474,361	466,207
Derechos a Recibir Bienes o Servicios	178,759	45,258	Documentos por Pagar a Corto Plazo	0	0
Inventarios	0	0	Porción a Corto Plazo de la Deuda Pública a Largo Plazo	0	0
Almacenes	0	0	Títulos y Valores a Corto Plazo	0	0
Estimación por Pérdida o Deterioro de Activos Circulantes	0	0	Pasivos Diferidos a Corto Plazo	0	0
Otros Activos Circulantes	0	0	Fondos y Bienes de Terceros en Garantía y/o Administración a Corto Plazo	0	0
<b>Total de Activos Circulantes</b>	<b>2,510,230</b>	<b>1,349,314</b>	Provisiones a Corto Plazo	0	0
			Otros Pasivos a Corto Plazo	0	0
<b>Activo No Circulante</b>			<b>Total de Pasivos Circulantes</b>	<b>474,361</b>	<b>466,207</b>
Inversiones Financieras a Largo Plazo	0	0			
Derechos a Recibir Efectivo o Equivalentes a Largo Plazo	0	0	<b>Pasivo No Circulante</b>		
Bienes Inmuebles, Infraestructura y Construcciones en Proceso	0	0	Cuentas por Pagar a Largo Plazo	0	0
Bienes Muebles	2,138,253	2,088,558	Documentos por Pagar a Largo Plazo	0	0
Activos Intangibles	132,165	125,100	Deuda Pública a Largo Plazo	0	0
Depreciación, Deterioro y Amortización Acumulada de Bienes	0	0	Pasivos Diferidos a Largo Plazo	0	0
Activos Diferidos	0	0	Fondos y Bienes de Terceros en Garantía y/o en Administración a Largo Plazo	0	0
Estimación por Pérdida o Deterioro de Activos no Circulantes	0	0	Provisiones a Largo Plazo	180,480	72,151
Otros Activos no Circulantes	0	0	<b>Total de Pasivos No Circulantes</b>	<b>180,480</b>	<b>72,151</b>
<b>Total de Activos No Circulantes</b>	<b>2,270,417</b>	<b>2,213,659</b>	<b>Total del Pasivo</b>	<b>654,841</b>	<b>538,358</b>
<b>Total del Activo</b>	<b>4,780,647</b>	<b>3,562,972</b>	<b>HACIENDA PÚBLICA/PATRIMONIO</b>		
			<b>Hacienda Pública/Patrimonio Contribuido</b>	<b>12,409</b>	<b>12,409</b>
			Aportaciones	12,409	12,409
			Donaciones de Capital	0	0
			Actualización de la Hacienda Pública /Patrimonio	0	0
			<b>Hacienda Pública/Patrimonio Generado</b>	<b>4,113,398</b>	<b>3,012,205</b>
			Resultados del Ejercicio (Ahorro/Desahorro)	1,096,770	1,451,025
			Resultados de Ejercicios Anteriores	3,083,403	1,632,378
			Revalúos	0	0
			Reservas	0	0
			Rectificaciones de Resultados de Ejercicios Anteriores	-66,776	-71,198
			<b>Exceso o Insuficiencia en la Actualización de la Hacienda Pública/Patrimonio</b>	<b>0</b>	<b>0</b>
			Resultado por Posición Monetaria	0	0
			Resultado por Tenencia de Activos no Monetarios	0	0
			<b>Total Hacienda Pública/Patrimonio</b>	<b>4,125,807</b>	<b>3,024,614</b>
			<b>Total del Pasivo y Hacienda Pública /Patrimonio</b>	<b>4,780,647</b>	<b>3,562,972</b>

Bajo protesta de decir verdad declaramos que los Estados Financieros y sus notas, son razonablemente correctos y son responsabilidad del emisor.

  
 Dra. REBECA LIZETTE BUENOSTRO GUTIERREZ  
 COMISIONADA PRESIDENTA



  
 L.C. GERARDO FLORES GAMEROS  
 COORDINADOR DE ADMINISTRACION

INSTITUTO DE TRANSPARENCIA, ACCESO A LA INFORMACIÓN PÚBLICA Y PROTECCIÓN DE DATOS PERSONALES DEL ESTADO DE BAJA CALIFORNIA SUR

INSTITUTO DE TRANSPARENCIA ACCESO A LA INFORMACION PUBLICA Y PROTECCION DE DATOS PERSONALES DEL ESTADO DE BAJA CALIFORNIA SUR


Estado de Variación en la Hacienda Pública

Del 1 de Enero al 30 de Junio de 2024

(Cifras en Pesos)

Concepto	Hacienda Pública / Patrimonio Contribuido	Hacienda Pública / Patrimonio Generado de Ejercicios Anteriores	Hacienda Pública / Patrimonio Generado del Ejercicio	Exceso o Insuficiencia en la Actualización de la Hacienda Pública / Patrimonio	TOTAL
<b>Hacienda Pública/ Patrimonio Contribuido Neto de 2023</b>	<b>12,409</b>				<b>12,409</b>
Aportaciones	12,409	0	0	0	12,409
Donaciones de Capital	0	0	0	0	0
Actualización de la Hacienda Pública/Patrimonio	0	0	0	0	0
<b>Hacienda Pública/Patrimonio Generado Neto de 2023</b>		<b>1,561,180</b>	<b>1,451,025</b>		<b>3,012,205</b>
Resultados del Ejercicio (Ahorro/Desahorro)	0	0	1,451,025	0	1,451,025
Resultados de Ejercicios Anteriores	0	1,632,378	0	0	1,632,378
Revalúos	0	0	0	0	0
Reservas	0	0	0	0	0
Rectificaciones de Resultados de Ejercicios Anteriores	0	-71,198	0	0	-71,198
<b>Exceso o Insuficiencia en la Actualización de la Hacienda Pública/Patrimonio Neto de 2023</b>				<b>0</b>	<b>0</b>
Resultado por Posición Monetaria	0	0	0	0	0
Resultado por Tenencia de Activos no Monetarios	0	0	0	0	0
<b>Hacienda Pública/Patrimonio Neto Final de 2023</b>	<b>12,409</b>	<b>1,561,180</b>	<b>1,451,025</b>	<b>0</b>	<b>3,024,614</b>
<b>Cambios en la Hacienda Pública/Patrimonio Contribuido Neto de 2024</b>	<b>0</b>				<b>0</b>
Aportaciones	0	0	0	0	0
Donaciones de Capital	0	0	0	0	0
Actualización de la Hacienda Pública/Patrimonio	0	0	0	0	0
<b>Variaciones de la Hacienda Pública/Patrimonio Generado Neto de 2024</b>		<b>1,451,025</b>	<b>-349,833</b>		<b>1,101,192</b>
Resultados del Ejercicio (Ahorro/Desahorro)	0	0	1,096,770	0	1,096,770
Resultados de Ejercicios Anteriores	0	1,451,025	-1,451,025	0	0
Revalúos	0	0	0	0	0
Reservas	0	0	0	0	0
Rectificaciones de Resultados de Ejercicios Anteriores	0	0	4,422	0	4,422
<b>Cambios en el Exceso o Insuficiencia en la Actualización de la Hacienda Pública/Patrimonio Neto de 2024</b>				<b>0</b>	<b>0</b>
Resultado por Posición Monetaria	0	0	0	0	0
Resultado por Tenencia de Activos no Monetarios	0	0	0	0	0
<b>Hacienda Pública/Patrimonio Neto Final de 2024</b>	<b>12,409</b>	<b>3,012,205</b>	<b>1,101,192</b>	<b>0</b>	<b>4,125,807</b>

Bajo protesta de decir verdad declaramos que los Estados Financieros y sus notas, son razonablemente correctos y son responsabilidad del emisor.

  
DRA. REBECA LIZETTE BUENROSTRO GUTIERREZ  
COMISIONADA PRESIDENTA

  
LIC. GERARDO FLORES GAMEROS  
COORDINADOR DE ADMINISTRACION



INSTITUTO DE TRANSPARENCIA, ACCESO A LA INFORMACIÓN PÚBLICA Y PROTECCIÓN DE DATOS PERSONALES DEL ESTADO DE BAJA CALIFORNIA SUR

Estado de Cambios en la Situación Financiera

Del 1 de Enero al 30 de Junio de 2024

(Cifras en Pesos)

Concepto	Origen	Aplicación
<b>ACTIVO</b>	<b>0</b>	<b>1,217,675</b>
<b>Activo Circulante</b>	<b>0</b>	<b>1,160,916</b>
Efectivo y Equivalentes	0	1,027,415
Derechos a Recibir Efectivo o Equivalentes	0	133,502
Derechos a Recibir Bienes o Servicios	0	0
Inventarios	0	0
Almacenes	0	0
Estimación por Pérdida o Deterioro de Activos Circulantes	0	0
Otros Activos Circulantes	0	0
<b>Activo No Circulante</b>	<b>0</b>	<b>56,759</b>
Inversiones Financieras a Largo Plazo	0	0
Derechos a Recibir Efectivo o Equivalentes a Largo Plazo	0	0
Bienes Inmuebles, Infraestructura y Construcciones en Proceso	0	0
Bienes Muebles	0	49,694
Activos Intangibles	0	7,064
Depreciación, Deterioro y Amortización Acumulada de Bienes	0	0
Activos Diferidos	0	0
Estimación por Pérdida o Deterioro de Activos no Circulantes	0	0
Otros Activos no Circulantes	0	0
<b>PASIVO</b>	<b>116,483</b>	<b>0</b>
<b>Pasivo Circulante</b>	<b>8,154</b>	<b>0</b>
Cuentas por Pagar a Corto Plazo	8,154	0
Documentos por Pagar a Corto Plazo	0	0
Porción a Corto Plazo de la Deuda Pública a Largo Plazo	0	0
Títulos y Valores a Corto Plazo	0	0
Pasivos Diferidos a Corto Plazo	0	0
Fondos y Bienes de Terceros en Garantía y/o Administración a Corto Plazo	0	0
Provisiones a Corto Plazo	0	0
Otros Pasivos a Corto Plazo	0	0
<b>Pasivo No Circulante</b>	<b>108,329</b>	<b>0</b>
Cuentas por Pagar a Largo Plazo	0	0
Documentos por Pagar a Largo Plazo	0	0
Deuda Pública a Largo Plazo	0	0
Pasivos Diferidos a Largo Plazo	0	0
Fondos y Bienes de Terceros en Garantía y/o en Administración a Largo Plazo	0	0
Provisiones a Largo Plazo	108,329	0
<b>HACIENDA PÚBLICA/PATRIMONIO</b>	<b>1,455,448</b>	<b>354,255</b>
<b>Hacienda Pública/Patrimonio Contribuido</b>	<b>0</b>	<b>0</b>
Aportaciones	0	0
Donaciones de Capital	0	0
Actualización de la Hacienda Pública/Patrimonio	0	0
<b>Hacienda Pública/Patrimonio Generado</b>	<b>1,455,448</b>	<b>354,255</b>
Resultados del Ejercicio (Ahorro/Desahorro)	0	354,255
Resultados de Ejercicios Anteriores	1,451,025	0
Revalúos	0	0
Reservas	0	0
Rectificaciones de Resultados de Ejercicios Anteriores	4,422	0
<b>Exceso o Insuficiencia en la Actualización de la Hacienda Pública/Patrimonio</b>	<b>0</b>	<b>0</b>
Resultado por Posición Monetaria	0	0
Resultado por Tenencia de Activos no Monetarios	0	0

Bajo protesta de decir verdad declaramos que los Estados Financieros presentados, son razonablemente correctos y son responsabilidad del emisor.

DRA. REBECA LIZETTE BUENROSTRO GUTIERREZ

COMISIONADA PRESIDENTA

L.C. GERARDO FLORES GAMEROS

COORDINADOR DE ADMINISTRACION

**INSTITUTO DE TRANSPARENCIA, ACCESO A LA INFORMACIÓN PÚBLICA Y PROTECCIÓN DE DATOS PERSONALES DEL ESTADO DE BAJA CALIFORNIA SUR**

Estado de Flujos de Efectivo  
Del 1 de Enero al 30 de Junio de 2024  
(Cifras en Pesos)

Concepto	2024	2023
<b>Flujos de Efectivo de las Actividades de Operación</b>		
<b>Origen</b>	<b>6,634,248</b>	<b>11,482,722</b>
Impuestos	0	0
Cuotas y Aportaciones de Seguridad Social	0	0
Contribuciones de Mejoras	0	0
Derechos	0	0
Productos	0	0
Aprovechamientos	0	0
Ingresos por Venta de Bienes y Prestación de Servicios	789,387	0
Participaciones, Aportaciones, Convenios, Incentivos Derivados de la Colaboración Fiscal y Fondos Distintos de Aportaciones	0	0
Transferencias, Asignaciones, Subsidios y Subvenciones, y Pensiones y Jubilaciones	5,844,861	11,482,722
Otros Orígenes de Operación	0	0
<b>Aplicación</b>	<b>5,550,074</b>	<b>10,125,290</b>
Servicios Personales	3,651,328	7,193,508
Materiales y Suministros	282,316	437,030
Servicios Generales	809,096	2,020,628
Transferencias Internas y Asignaciones al Sector Público	0	0
Transferencias al Resto del Sector Público	0	0
Subsidios y Subvenciones	0	0
Ayudas Sociales	5,350	256,800
Pensiones y Jubilaciones	0	0
Transferencias a Fideicomisos, Mandatos y Contratos Análogos	0	0
Transferencias a la Seguridad Social	0	0
Donativos	0	0
Transferencias al Exterior	0	0
Participaciones	0	0
Aportaciones	0	0
Convenios	0	0
Otras Aplicaciones de Operación	801,984	217,324
<b>Flujos Netos de Efectivo por Actividades de Operación</b>	<b>1,084,173</b>	<b>1,357,432</b>
<b>Flujos de Efectivo de las Actividades de Inversión</b>		
<b>Origen</b>	<b>0</b>	<b>0</b>
Bienes Inmuebles, Infraestructura y Construcciones en Proceso	0	0
Bienes Muebles	0	0
Otros Orígenes de Inversión	0	0
<b>Aplicación</b>	<b>56,759</b>	<b>661,639</b>
Bienes Inmuebles, Infraestructura y Construcciones en Proceso	0	0
Bienes Muebles	49,694	629,055
Otras Aplicaciones de Inversión	7,064	32,584
<b>Flujos Netos de Efectivo por Actividades de Inversión</b>	<b>-56,759</b>	<b>-661,639</b>
<b>Flujos de Efectivo de las Actividades de Financiamiento</b>		
<b>Origen</b>	<b>0</b>	<b>0</b>
Endeudamiento Neto	0	0
Interno	0	0
Externo	0	0
Otros Orígenes de Financiamiento	0	0
<b>Aplicación</b>	<b>0</b>	<b>0</b>
Servicios de la Deuda	0	0
Interno	0	0
Externo	0	0
Otras Aplicaciones de Financiamiento	0	0
<b>Flujos Netos de Efectivo por Actividades de Financiamiento</b>	<b>0</b>	<b>0</b>
<b>Incremento/Disminución Neta en el Efectivo y Equivalentes al Efectivo</b>	<b>1,027,415</b>	<b>695,793</b>
<b>Efectivo y Equivalentes al Efectivo al Inicio del Ejercicio</b>	<b>1,304,056</b>	<b>608,263</b>
<b>Efectivo y Equivalentes al Efectivo al Final del Ejercicio</b>	<b>2,331,471</b>	<b>1,304,056</b>

Bajo protesta de decir verdad declaramos que los Estados Financieros y sus notas, son razonablemente correctos y son responsabilidad del emisor.

  
DRA. REBECA LIZETTE BUENROSTRO GUTIÉRREZ  
COMISIONADA PRESIDENTA



  
L.C. GERARDO FLORES GAMEROS  
COORDINADOR DE ADMINISTRACION

INSTITUTO DE TRANSPARENCIA, ACCESO A LA INFORMACIÓN PÚBLICA Y PROTECCIÓN DE  
DATOS PERSONALES DEL ESTADO DE BAJA CALIFORNIA SUR

CUENTA PUBLICA  
NOTAS A LOS ESTADOS  
FINANCIEROS  
AL 30 DE JUNIO DE 2024.

**NOTAS DE DESGLOSE**

**I. INFORMACION CONTABLE**

Notas al Estado de Situación Financiera.

**1 Activo.**

**1.1 ACTIVO CIRCULANTE**

**1.1.1.1. Efectivo y equivalentes.**

Saldos contables correspondientes al período es de \$895.78 (Ochocientos noventa y cinco pesos 78/100 m.n.)

**1.1.1.2. Banco / Tesorería**

Al 30 de junio de 2024, el saldo de la cuenta de cheques 0567837712 ascienden a \$1,863,458.95 (Un millón ochocientos sesenta y tres mil cuatrocientos cincuenta y ocho pesos 95/100 m.n.) misma que se encuentran aperturada en moneda nacional.

El saldo de la cuenta de Fondo de ahorro 1164869100 asciende a \$286,635.20 (Doscientos ochenta y seis mil seiscientos treinta y cinco pesos 20/100 m.n.), misma que se encuentra aperturada en moneda nacional.

El saldo de la cuenta 1212651608 productiva de Fondo de ahorro por conclusión del cargo asciende a \$180,481.02 (Ciento ochenta mil cuatrocientos ochenta y un pesos 02/100 m.n.), misma que se aperturó en moneda nacional.

**1.1.2. Derechos a recibir Efectivo y Equivalentes**

El importe de los derechos a recibir efectivo y equivalentes se integra del rubro de Deudores Diversos, el cual asciende al 30 de junio de 2024 a \$178,759.18 (Ciento setenta y ocho mil setecientos cincuenta y nueve pesos 18/100 m.n.).

**1.1.5 Almacenes**

**1.1.5.1. Almacén de Materiales y Suministros de Consumo**

No aplica para este Instituto.

**1.2 ACTIVO NO CIRCULANTE**

**1.2.4. y 1.2.6.3. Bienes Muebles y Depreciación acumulada de bienes muebles**

En el caso de los bienes muebles se registran a su costo de adquisición, por tal motivo el saldo que se presenta refleja el costo histórico de dichos activos; el saldo al 31 de mayo de 2024 se integra como sigue:

Descripción	Saldo en Libros
- Muebles de Oficina y Estantería	381,147.37
- Equipo de Cómputo	867,325.25
- Otros Mobiliarios y Equipos de Admón.	15,074.63
- Equipos y aparatos audiovisuales	27,234.00
-Cámaras fotográficas y de video	48,047.05
-Vehículos y equipo terrestre	419,900.00
- Sistemas de aire acondicionado, calefacción, refrigeración industrial	106,367.33
- Equipo de generación eléctrica, aparatos y accesorios	272,000.00
- Herramientas y maquinaria-herramienta	1,157.00
<b>Total</b>	<b>2,138,252.63</b>

### 1.2.5. Activos Intangibles

Por lo que respecta a los activos intangibles, su saldo se presenta en el mismo sentido que los rubros anteriores, es decir, a su costo de adquisición; el saldo al 30 de junio de 2024 se conforma de la siguiente manera:

Descripción	Saldo
-Software	\$132,164.56
-Licencias	0.00
<b>Total</b>	<b>\$132,164.56</b>

### 1.2.7. Activos Diferidos

En el rubro de activos diferidos, el saldo al 30 de junio de 2024 se encuentra en ceros.

## 2. PASIVO

### 2.1. PASIVO CIRCULANTE

#### 2.1.1. Cuentas por Pagar a Corto Plazo

El rubro de las cuentas por pagar a corto plazo asciende a \$474,360.74 (Cuatrocientos setenta y cuatro mil trescientos sesenta pesos 74/100 m.n.) que corresponde en su mayoría a gastos provisionados pendientes de pago y al Fondo de ahorro retenido aportación patronal y de los trabajadores.

### 2.2. PASIVO NO CIRCULANTE

#### 2.2.6. Provisiones a Largo Plazo

En lo que respecta al rubro constituido por obligaciones cuyo vencimiento será posterior a doce meses al 30 de junio de 2024 asciende a \$180,480.02 (Ciento ochenta mil cuatrocientos ochenta pesos 02/100 M.N.) que corresponde a la retención de Fondo de Ahorro por conclusión del cargo de Comisionados.



### 3. HACIENDA PUBLICA/PATRIMONIO

#### 3.1. Patrimonio Contribuido

El saldo es de \$12,409.00

#### 3.2. Patrimonio Generado

La Hacienda Pública / Patrimonio se integra únicamente por Patrimonio Generado que representa la acumulación de la gestión de ejercicios anteriores incluyendo el resultado del ejercicio en operación.

Resultado de ejercicios anteriores.....	3,083,403.10
Resultado del ejercicio Junio 2024 .....	1,096,770.19
Reclasificación de Resultados de Ejercicios Anteriores.....	-71.198.00
Correcciones por saldos en conciliaciones bancarias de Ejercicios anteriores 2020.....	4,422.24

#### Notas al Estado de Actividades.

### 4. INGRESOS Y OTROS BENEFICIOS

#### 4.2. PARTICIPACIONES, APORTACIONES, TRANSFERENCIAS, ASIGNACIONES, SUBSIDIOS Y OTRAS AYUDAS

##### 4.2.2.3. Subsidios y subvenciones

Los recursos del Instituto de Transparencia, Acceso a la Información Pública y Protección de datos personales del Estado de Baja California Sur, son transferidos por parte de la Secretaría de Finanzas del Gobierno del Estado de Baja California Sur en el rubro de subsidios y subvenciones los cuales al 30 de junio de 2024 ascendieron a \$5,844,861.00 (Cinco millones ochocientos cuarenta y cuatro mil ochocientos sesenta y un pesos 00/100 m.n.)

Importe que corresponde al subsidio del presupuesto inicial de \$13,177,722.00 asignado para el ejercicio 2024 en el Boletín Oficial No. 84 del Gobierno del Estado de Baja California Sur.

#### 4.3 OTROS INGRESOS Y BENEFICIOS VARIOS

##### 4.3.9.9 Otros ingresos y beneficios varios

Que en la Primera Sesión Pública Ordinaria del Consejo General del ITAIBCS de fecha trece de marzo del dos mil veinticuatro, el Pleno del Consejo General de este Instituto aprobó por unanimidad de votos, mediante acuerdo número A 6/1-O/24 el destino y uso del Superávit financiero del ejercicio presupuestal 2023 a ejercer en el ejercicio presupuestal 2024 por el importe de \$789,386.82 (Setecientos ochenta y nueve mil trescientos ochenta y seis pesos 82/100 m.n.).

### 5. GASTOS Y OTRAS PERDIDAS

Durante el ejercicio de junio de 2024 los gastos de funcionamiento ascendieron a \$4,748,090.81 de los cuales 76.90% corresponden a servicios personales, 5.94% a materiales y suministros, 17.04% a servicios generales y el 0.12% a ayudas sociales.

#### Notas al Estado de Variaciones en la Hacienda Pública

##### Patrimonio Generado.

En el rubro de Patrimonio Generado al cierre del periodo que se informa, derivan única y exclusivamente del traspaso del Resultado del Ejercicio 2022 por un monto de \$1'632,377.42 asimismo, por la determinación del nuevo Resultado del Ejercicio al 31 de diciembre del ejercicio fiscal de 2023 por un monto de \$1,451,025.48, dando un total de \$3,083,403.10. En el mes de octubre de 2022 se hizo la afectación de una Reclasificación a Resultados de Ejercicios Anteriores por diferencias en I.S.R. de diversos años. Con fecha 31 de mayo del 2024 se registró la corrección por diferencias y ajustes que se consideraban en las conciliaciones bancarias de ejercicio anteriores del 2020

##### Patrimonio Contribuido.

En el rubro de Patrimonio contribuido al cierre del periodo que se informa, derivan única y exclusivamente del traspaso del Resultado del Ejercicio 2020 por un monto de \$12,409.00

## Notas al Estado de Flujos de Efectivo.

### Flujos de Efectivo por Actividades de Operación.

#### 1. Efectivo y Equivalentes

El análisis de los saldos inicial y final que figuran en la última parte del Estado de Flujo de Efectivo, en la cuenta de efectivo y equivalentes es como sigue:

Concepto	JUNIO
Efectivo en Bancos/Tesorería al inicio del ejercicio	2,155,146.26
Total de Efectivo y Equivalentes al final del ejercicio	2,330,575.17

## II. INFORMACION PRESUPUESTAL

### Estado del Ejercicio del Presupuesto de Egresos

Con fecha 1 de diciembre de 2023, se llevó a cabo la Séptima Sesión Pública Extraordinaria del Consejo General, para elegir o reelegir quien ocupara la Presidencia del Consejo General del Instituto, al no existir consenso entre los comisionados para determinar quién ocupara la Presidencia del Consejo General del Instituto, por lo que al no existir quien asume la titularidad de la presidencia y de conformidad al artículo 22 fracción V, del Capítulo IV del Reglamento Interior del ITAIBCS que dentro de las facultades y atribuciones de quien preside el Instituto menciona **“V. Ejercer por si o por medio de los órganos designados en el reglamento, el presupuesto de egresos del instituto, previa aprobación y bajo la supervisión del Consejo General”**, se ejerce el último Presupuesto de Egresos autorizado por el Pleno que corresponde al Ejercicio 2023 por un importe de \$11,482,722.00, de conformidad con el Acuerdo 3/1-O/23, por unanimidad de votos del pleno del Consejo General se aprueba el presupuesto a ejercer del ITAIBCS, en la Primera Sesión Pública Ordinaria del Consejo General del Instituto de Transparencia Acceso a la Información Pública y Protección de Datos Personales del Estado de Baja California Sur, con fecha del 19 de enero de 2023.

En la Séptima Sesión Pública Extraordinaria del Consejo General del Instituto de Transparencia, Acceso a la Información Pública y Protección de Datos Personales del Estado de Baja California Sur, celebrada el uno de diciembre de dos mil veintitrés y continuada el día siete de marzo del dos mil veinticuatro, se reelige a la Dra. Rebeca Lizette Buenrostro Gutiérrez como Comisionada Presidenta del Instituto de Transparencia, Acceso a la Información Pública y Protección de Datos Personales del Estado de Baja California Sur mediante acuerdo A 2/7-E/23 por un periodo inmediato del 8 de marzo del 2024 al 1 de diciembre del 2025.

Que en la Primera Sesión Pública Ordinaria del Consejo General del ITAIBCS de fecha trece de marzo del dos mil veinticuatro, el Pleno del Consejo General de este Instituto aprobó por unanimidad de votos, mediante acuerdo número **A 5/1-O/24** el Presupuesto 2024 por el importe de \$13,177,722.00 (Trece millones ciento setenta y siete mil setecientos veintidós pesos 00/100 m.n.). Además, en la misma Sesión el Pleno del Consejo General de este Instituto aprobó por unanimidad de votos, mediante acuerdo número **A 6/1-O/24** el destino y uso del Superávit financiero del ejercicio presupuestal 2023 a ejercer en el ejercicio presupuestal 2024 por el importe de \$789,386.82 (Setecientos ochenta y nueve mil trescientos ochenta y seis pesos 82/100 m.n.). Por lo que el Instituto cuenta con un total de recurso para ejercer en el año 2024 de **\$13,967,108.82** (Trece millones novecientos sesenta y siete mil ciento ocho pesos 82/100 m.n.).

Al 30 de Junio del 2024 el informe plasma un Presupuesto Devengado de \$4,804,849.82 (Cuatro millones ochocientos cuatro mil ochocientos cuarenta y nueve pesos 82/100 m.n.) el cual representa un 34.40% con relación al Presupuesto de Egresos anual.

## **NOTAS DE MEMORIA**

Cuentas de Orden Contables

Cuentas de Orden Presupuestarias

CUENTA PRESUPUESTAL	Ppto ejercicio fiscal autorizado 2024	Otros Ingresos Economía ejercicio 2023	Total Ppto, ejercicio 2024
Ley de Ingreso Estimada	13,177,722.00		13,177,722.00
Ley de Ingreso por Ejecutar	7,332,861.00		7,332,861.00
Ley de Ingreso modificada	13,177,722.00	789,386.82	13,967,108.82
Ley de Ingreso Devengada	5,844,861.00		5,844,861.00
Ley de Ingreso Recaudada	5,844,861.00	789,386.82	6,634,247.82
Presupuesto de Egreso Aprobado	11,482,722.00		11,482,722.00
Presupuesto de Egreso por Ejercer	8,699,560.42	462,698.58	9,162,259.00
Presupuesto de Egreso Modificado	13,177,722.00	789,386.82	13,967,108.82
Presupuesto de Egreso Comprometido	4,478,161.58	326,688.24	4,804,849.82
Presupuesto de Egreso Devengado	4,478,161.58	326,688.24	4,804,849.82
Presupuesto de Egreso Ejercido	4,478,161.58	326,688.24	4,804,849.82
Presupuesto de Egreso Pagado	4,478,161.58	326,688.24	4,804,849.82

## **NOTAS DE GESTION ADMINISTRATIVA**

INSTITUTO DE TRANSPARENCIA, ACCESO A LA INFORMACIÓN PÚBLICA Y PROTECCIÓN DE DATOS PERSONALES DEL ESTADO DE BAJA CALIFORNIA SUR

El Instituto es un organismo constitucional autónomo, especializado, imparcial y colegiado, con personalidad jurídica y patrimonio propio, el cual gozará de plena autonomía técnica, de gestión, capacidad para decidir sobre el ejercicio de su presupuesto y determinar su organización interna, responsable de garantizar el cumplimiento del derecho a la transparencia, acceso a la información pública y a la protección de datos personales en posesión de los sujetos obligados, creado el primero de marzo del año 2008 según Decreto 1699 del Honorable Congreso del Estado de Baja California Sur, Boletín oficial 58 tomo XXXIV del Gobierno del Estado de Baja California Sur de fecha 30 de noviembre de 2007. El Instituto no se encuentra subordinado a ninguna autoridad. Las resoluciones del Instituto, en materia de clasificación de información y acceso a la información, serán vinculantes, definitivas e inatacables para todos los sujetos obligados. El Instituto, percibe como ingreso único el presupuesto que el Estado le otorga previamente autorizado por el Congreso del Estado de Baja California Sur en la partida de Subsidios.

Artículo 32° Ley de Transparencia y Acceso a la Información Pública del Estado de Baja California Sur

El Instituto se integra por:

I. El Consejo General, que es el órgano máximo de gobierno;

II. Comisionados;

III. La Secretaría Ejecutiva;

IV. Las unidades administrativas que establezca su Reglamento Interior que mínimamente deberán ser: Jurídica, Capacitación y Difusión, Administración, Control Interno, Tecnologías de la Información y las demás que su Reglamento prevea y

V. Las representaciones del Instituto que de manera justificada apruebe el Consejo General.

El Instituto contará además con un Consejo Consultivo, el cual se regirá por las disposiciones de la presente Ley.

Artículo 33° Ley de Transparencia y Acceso a la Información Pública del Estado de Baja California Sur

Misión: Garantizar el cumplimiento del derecho humano al acceso a la información pública y protección de datos personales en posesión de los sujetos obligados.

Visión: Ser una institución comprometida con la sociedad Sudcaliforniana, atendiendo en su funcionamiento los principios de certeza, eficacia, imparcialidad, independencia, legalidad, objetividad, transparencia, profesionalismo y máxima publicidad.

Objetivo: Consolidar en Baja California Sur, la cultura por la transparencia, el ejercicio del derecho al acceso a la información pública, la protección de datos personales y la debida rendición de cuentas.

#### Marco normativo

Constitución Política de los Estados Unidos Mexicanos. (Última reforma publicada DOF 28-Mayo-2021)

Constitución Política del Estado Libre y Soberano de Baja California Sur. (Última reforma publicada BOGE 10-Oct-2019)

Ley de Transparencia y Acceso a la Información Pública del Estado de Baja California Sur. (Última reforma publicada BOGE 20-01-2020)

Ley de Protección de Datos Personales en Posesión de Sujetos Obligados para el Estado de Baja California Sur. (Ley publicada 17-07-2017)

Ley de Símbolos y Protocolos Oficiales del Estado de Baja California Sur. (Última reforma publicada BOGE 10-02-2020 )

Ley sobre el uso de medios electrónicos y firma electrónica para el Estado y Municipios de Baja California Sur. (Última reforma publicada BOGE 31-12-2018 )

Ley de fiscalización y rendición de cuentas del Estado de Baja California Sur. (Última reforma publicada BOGE 20-06-2019 )

Ley de Responsabilidades de los Servidores Públicos del Estado. (Última reforma publicada BOGE 22-06-2017 )

Ley de Responsabilidades Administrativas del Estado de Baja California Sur. (publicada BOGE 20-04-2019 )

Ley de Justicia Administrativa para El Estado De Baja California Sur. (Última reforma publicada BOGE 66 Ext. 24-12-2008)

Ley de Remuneraciones de los Servidores Públicos del Estado y los Municipios de Baja California Sur. (Última reforma publicada BOGE 20-03-2011)

Ley General de Contabilidad Gubernamental. (Última reforma publicada DOF 18-07-2016)

Ley de Adquisiciones, Arrendamientos y Servicios del Estado de Baja California Sur. (Última reforma publicada BOGE 20-11-2014)

Ley de Presupuesto y Control Del Gasto Publico Estatal. (Última reforma publicada BOGE 20-04-2019)

Ley de Ingresos del Estado de Baja California Sur para el ejercicio fiscal del 2019. (Ley publicada BOGE 31-12-2018)

Ley de Ingresos del Estado de Baja California Sur. (Ley publicada BOGE.62 31-12-2014)

Ley de Desarrollo Institucional del Estado de Baja California Sur. (Última reforma publicada BOE 31-12-2015)

Ley del Órgano de Fiscalización Superior del Estado de Baja California Sur (Última reforma publicada 31-10-2016 )

Ley de Derechos y Productos del Estado (Última reforma publicada BOGE 31-12-2018)

Ley del Seguro Social (Última reforma publicada 23-Abril-2021)

Ley Federal del Trabajo (última reforma publicada 23-Abril-2021)

Ley General de Transparencia (última reforma publicada 04-05-2015)

Ley de Transparencia y Acceso a la Información Pública para el Estado de Baja California Sur 2005.(Abrogada Publicada 20-03-2005)

Ley de Transparencia y Acceso a la Información Pública para el Estado de Baja California Sur 2005.(Abrogada última reforma publicada 30-11-2007)

Ley de Transparencia y Acceso a la Información Pública para el Estado de Baja California Sur 2010.(Abrogada Publicada 12-03-2010)

Lineamientos que establecen el procedimiento para la modificación de las tablas de aplicabilidad para el cumplimiento de las obligaciones comunes previstas en el artículo 75 de la Ley de Transparencia y Acceso a la información Pública del Estado de Baja California Sur.

Lineamientos para la aplicación de las medidas de apremio previstas en la Ley de Transparencia y acceso a la información pública del Estado de Baja California Sur y Ley de Protección de datos personales en posesión de sujetos obligados para el Estado de Baja California Sur.

Lineamientos para regular el recurso de revisión de la ley de Transparencia y Acceso a la Información Pública del Estado de Baja California Sur.

Lineamientos para la verificación y seguimiento del cumplimiento de las obligaciones de transparencia que deben publicar los sujetos obligados del Estado de Baja California Sur en los portales de internet y plataforma nacional de transparencia.

Lineamientos que establecen el procedimiento de la denuncia por incumplimiento de las obligaciones de transparencia previstas en los artículos 75 a 86 de la Ley de Transparencia y Acceso a la Información Pública del Estado de Baja California Sur.

Lineamientos generales para la clasificación y desclasificación de la información reservada y confidencial en poder de las entidades gubernamentales y las de interés público a que se refiere la Ley de Transparencia y Acceso a la Información Pública para el Estado de Baja California Sur.(Abrogada)

Lineamientos y políticas generales para el manejo, mantenimiento, seguridad y protección de los datos personales que estén en posesión de las entidades gubernamentales y las de interés público del Estado de Baja California Sur.

Lineamientos generales para la sustanciación del procedimiento de revisión.

Lineamientos de uso de las tecnologías de la información del Instituto de Transparencia y Acceso a la Información Pública del Estado De Baja California Sur.(Abrogada)

Lineamientos técnicos generales para la publicación, homologación y estandarización de la información de las obligaciones establecidas en el título quinto y en la fracción IV del artículo 31 de la Ley General de Transparencia y Acceso a la Información Pública, que deben de difundir los sujetos obligados en los portales de internet y en la plataforma nacional de transparencia. (última publicación 28-Dic-2020)

Lineamientos generales en materia de clasificación y desclasificación de la información, así como para la elaboración de versiones públicas.

Lineamientos para la organización y conservación de archivos.

Lineamientos para la organización y conservación de archivos.

Reglamento de sesiones del consejo del Instituto de Transparencia y Acceso a la información Pública.(Vigente)

Reglamento Interior del Instituto de Transparencia, Acceso a la Información Pública y Protección de Datos Personales del Estado de Baja California Sur.

Manual de viáticos(Vigente)

Convención Americana sobre derechos humanos (Actual desde 1981)

Pacto Internacional de Derechos Civiles y Políticos

#### Estructura orgánica

Artículo 4°.- Para el ejercicio de sus facultades y el despacho de los asuntos que le competen, el Instituto contará con la siguiente estructura:

Consejo General;

Presidencia del Consejo;

Comisionados;

Secretaría Ejecutiva;

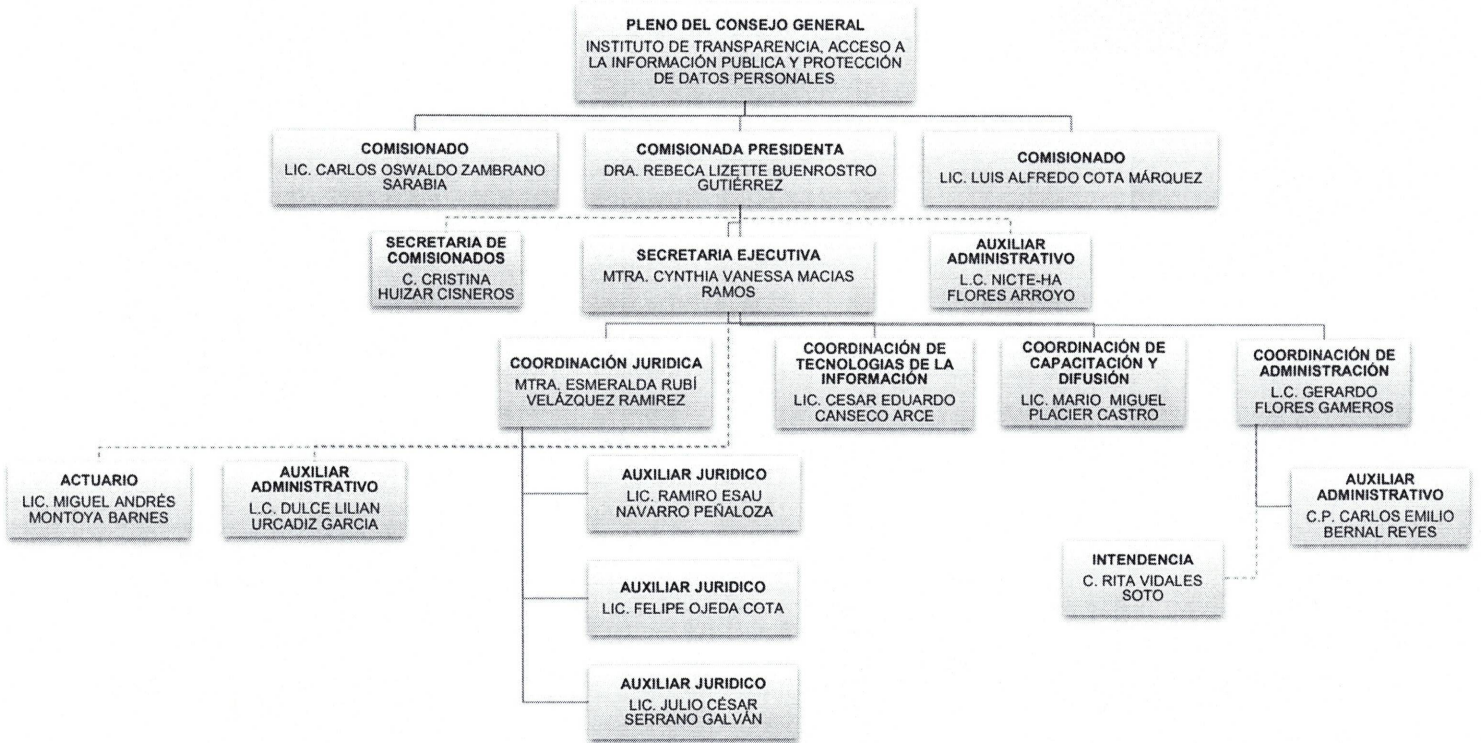
Unidades Administrativas: Administración; Capacitación y Difusión; Jurídica; Tecnologías de la Información.

El demás personal técnico y administrativo, que autorice el Consejo General a propuesta del Comisionado Presidente, de acuerdo a la disponibilidad presupuestaria.

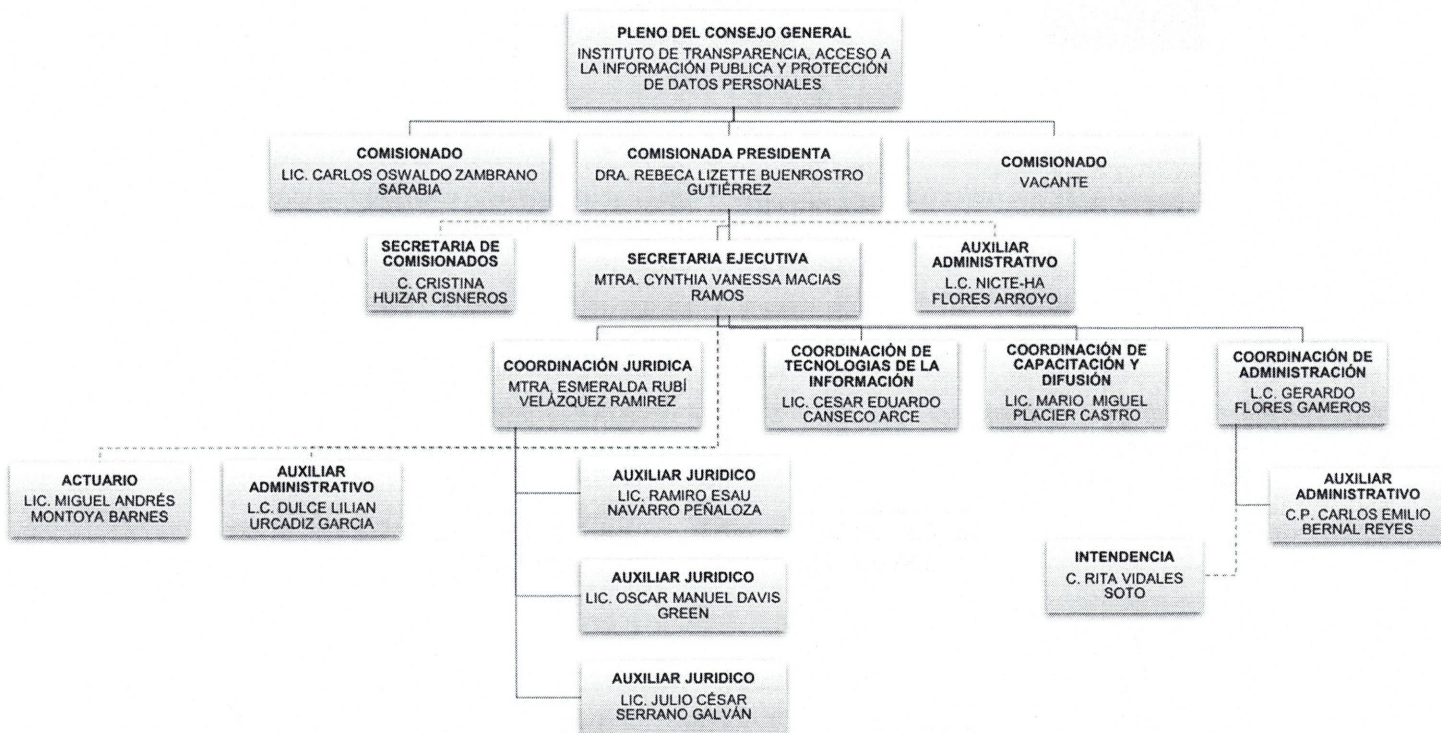
Artículo 5°.-El Instituto contará con un Órgano Interno de Control, encargado de la supervisión y vigilancia del uso de los recursos públicos asignados para su funcionamiento; así como el debido desempeño del personal y el cumplimiento de los programas establecidos por el Consejo General;

Artículo 6°.- El Instituto contará con un Consejo Consultivo, con funciones de consulta y asesoría, en la planeación y promoción de las actividades relacionadas con la transparencia y acceso a la información pública, atendiendo a las disposiciones que establece la Ley.

**ORGANIGRAMA AL 23 DE JUNIO**



**ORGANIGRAMA AL 30 DE JUNIO**



  
 DRA. REBECA LIZETTE BUENROSTRO GUTIERREZ  
 COMISIONADA PRESIDENTA DEL ITAI BCS

  
 L.C. GERARDO FLORES GAMEROS  
 COORDINADOR DE ADMINISTRACIÓN ITAI BCS

INSTITUTO DE TRANSPARENCIA ACCESO A LA INFORMACION PUBLICA Y PROTECCION DE DATOS PERSONALES DEL ESTADO DE BAJA CALIFORNIA SUR

Estado Analítico del Activo

Del 1 de Enero al 30 de Junio de 2024


(Cifras en Pesos)

Concepto	Saldo Inicial	Cargos del Periodo	Abonos del Periodo	Saldo Final	Variación del Periodo
<b>ACTIVO</b>	<b>3,562,972</b>	<b>14,134,631</b>	<b>12,916,956</b>	<b>4,780,647</b>	<b>1,217,675</b>
<b>Activo Circulante</b>	<b>1,349,314</b>	<b>14,077,872</b>	<b>12,916,956</b>	<b>2,510,230</b>	<b>1,160,916</b>
Efectivo y Equivalentes	1,304,056	7,909,668	6,882,253	2,331,471	1,027,415
Derechos a Recibir Efectivo o Equivalentes	45,258	6,168,204	6,034,703	178,759	133,502
Derechos a Recibir Bienes o Servicios	0	0	0	0	0
Inventarios	0	0	0	0	0
Almacenes	0	0	0	0	0
Estimación por Pérdida o Deterioro de Activos Circulantes	0	0	0	0	0
Otros Activos Circulantes	0	0	0	0	0
<b>Activo No Circulante</b>	<b>2,213,659</b>	<b>56,759</b>	<b>0</b>	<b>2,270,417</b>	<b>56,759</b>
Inversiones Financieras a Largo Plazo	0	0	0	0	0
Derechos a Recibir Efectivo o Equivalentes a Largo Plazo	0	0	0	0	0
Bienes Inmuebles, Infraestructura y Construcciones en Proceso	0	0	0	0	0
Bienes Muebles	2,088,558	49,694	0	2,138,253	49,694
Activos Intangibles	125,100	7,064	0	132,165	7,064
Depreciación, Deterioro y Amortización Acumulada de Bienes	0	0	0	0	0
Activos Diferidos	0	0	0	0	0
Estimación por Pérdida o Deterioro de Activos no Circulantes	0	0	0	0	0
Otros Activos no Circulantes	0	0	0	0	0

Bajo protesta de decir verdad declaramos que los Estados Financieros y sus notas, son razonablemente correctos y son responsabilidad del emisor.



DRA. REBECA LIZETTE BUENROSTRO GUTIERREZ  
COMISIONADA PRESIDENTA



  
L.C. GERARDO FLORES GAMEROS  
COORDINADOR DE ADMINISTRACION


INSTITUTO DE TRANSPARENCIA, ACCESO A LA INFORMACIÓN PÚBLICA Y  
PROTECCIÓN DE DATOS PERSONALES DEL ESTADO DE BAJA CALIFORNIA SUR




INSTITUTO DE TRANSPARENCIA ACCESO A LA INFORMACION PUBLICA Y PROTECCION DE DATOS PERSONALES DEL ESTADO DE BAJA CALIFORNIA SUR  
 Estado Analítico de la Deuda y Otros Pasivos  
 Del 1 de Enero al 30 de Junio de 2024  
 (Cifras en Pesos)

Denominación de las Deudas	Moneda de Contratación	Institución o País Acreedor	Saldo Inicial del Periodo	Saldo Final del Periodo
<b>DEUDA PÚBLICA</b>				
<b>Corto Plazo</b>				
<b>Deuda Interna</b>			0	0
Instituciones de Crédito	Peso	México	0	0
Títulos y Valores	Peso	México	0	0
Arrendamientos Financieros	Peso	México	0	0
<b>Deuda Externa</b>			0	0
Organismos Financieros Internacionales	Peso	México	0	0
Deuda Bilateral	Peso	México	0	0
Títulos y Valores	Peso	México	0	0
Arrendamientos Financieros	Peso	México	0	0
<b>Subtotal de Deuda Pública a Corto Plazo</b>			0	0
<b>Largo Plazo</b>				
<b>Deuda Interna</b>			0	0
Instituciones de Crédito	Peso	México	0	0
Títulos y Valores	Peso	México	0	0
Arrendamientos Financieros	Peso	México	0	0
<b>Deuda Externa</b>			0	0
Organismos Financieros Internacionales	Peso	México	0	0
Deuda Bilateral	Peso	México	0	0
Títulos y Valores	Peso	México	0	0
Arrendamientos Financieros	Peso	México	0	0
<b>Subtotal de Deuda Pública a Largo Plazo</b>			0	0
<b>Total de Otros Pasivos</b>	Peso	México	538,358	654,841
<b>Total de Deuda Pública y Otros Pasivos</b>			538,358	654,841

Bajo protesta de decir verdad declaramos que los Estados Financieros y sus notas, son razonablemente correctos y son responsabilidad del emisor.

  
 DRA. REBECA LIZETTE BUENROSTRO GUZMÁN  
 COMISIONADA PRESIDENTA

  
 L.C. GERARDO FLORES GAMEROS  
 COORDINADOR DE ADMINISTRACION



**INSTITUTO DE TRANSPARENCIA, ACCESO A LA INFORMACIÓN PÚBLICA Y  
 PROTECCIÓN DE DATOS PERSONALES DEL ESTADO DE BAJA CALIFORNIA SUR**

La Paz, Baja California Sur, a 10 de julio de 2024  
Oficio No. CA/ITAIBCS/0082-2024

**Auditor Superior del Estado de Baja California Sur**  
**PRESENTE**

En atención al Convenio de Colaboración Institucional para el Uso del Sistema de la Recepción Telemática (SIRET) de la información Financiera Mensual y Cuenta Pública, y para dar cumplimiento a lo establecido en el artículo 13 de la Ley de Fiscalización y Rendición de Cuentas del Estado de Baja California Sur " los Entes Públicos rendirán directamente por vía electrónica en los formatos autorizados a la Auditoría Superior del Estado, los informes mensuales referidos en la fracción XX del artículo 4 de esta Ley, dentro los 30 días naturales posteriores a la conclusión del mes de que se trate"; entrego a usted la Información financiera Mensual del mes de **junio de 2024**, manifestando que el **Informe Sobre Pasivos Contingentes no es aplicable** al Instituto toda vez que no se generan pasivos contingentes en el periodo, anexo el documento financiero.

Sin otro particular de momento, me despido de usted enviándole un cordial saludo.

ATENTAMENTE



**L.C. Gerardo Flores Gameros**  
**Coordinador de Administración del ITAIBCS**

# ITAI

INSTITUTO DE TRANSPARENCIA, ACCESO A LA INFORMACIÓN PÚBLICA Y  
PROTECCIÓN DE DATOS PERSONALES DEL ESTADO DE BAJA CALIFORNIA SUR


c.c.p. Archivo


INSTITUTO DE TRANSPARENCIA ACCESO A LA INFORMACION PUBLICA Y PROTECCION DE DATOS PERSONALES DEL  
ESTADO DE BAJA CALIFORNIA SUR  
Informe sobre Pasivos Contingentes  
Del 1 de Enero al 30 de Junio de 2024  
(Cifras en Pesos)

En cumplimiento a lo dispuesto en los artículos 46, Fracción I, Inciso f) y 52 de la Ley General de Contabilidad Gubernamental y de conformidad con lo establecido en el Capítulo VII, Numeral II, Inciso h) del Manual de Contabilidad Gubernamental emitido por el CONAC, el Ente Público informa lo siguiente:

Cuenta	Concepto	Importe
TOTAL		

Bajo protesta de decir verdad declaramos que los Estados Financieros y sus notas, son razonablemente correctos y son responsabilidad del emisor.

  
DRA. REBECA LIZETTE BUENROSTRO GUTIERREZ  
COMISIONADA PRESIDENTA

  
L.C. GERARDO FLORES GAMEROS  
COORDINADOR DE ADMINISTRACION

**ITAI**  
INSTITUTO DE TRANSPARENCIA, ACCESO A LA INFORMACIÓN PÚBLICA Y  
PROTECCIÓN DE DATOS PERSONALES DEL ESTADO DE BAJA CALIFORNIA SUR

INSTITUTO DE TRANSPARENCIA ACCESO A LA INFORMACION PUBLICA Y PROTECCION DE DATOS PERSONALES DEL ESTADO DE BAJA CALIFORNIA SUR

Estado Analítico de Ingresos

Del 1 de Enero al 30 de Junio de 2024

Rubro de Ingresos	Ingreso				Diferencia (6= 5 - 1)
	Estimado (1)	Ampliaciones y Reducciones (2)	Modificado (3= 1 + 2)	Devengado (4)	
Impuestos	0	0	0	0	0
Cuotas y Aportaciones de Seguridad Social	0	0	0	0	0
Contribuciones de Mejoras	0	0	0	0	0
Derechos	0	0	0	0	0
Productos	0	0	0	0	0
Aprovechamientos	0	0	0	0	0
Ingresos por Venta de Bienes, Prestación de Servicios y Otros Ingresos	0	789,387	789,387	789,387	789,387
Participaciones, Aportaciones, Convenios, Incentivos Derivados de la Colaboración Fiscal y Fondos Distintos de Aportaciones	0	0	0	0	0
Transferencias, Asignaciones, Subsidios y Subvenciones, y Pensiones y Jubilaciones	13,177,722	0	13,177,722	5,844,861	5,844,861
Ingresos Derivados de Financiamientos	0	0	0	0	0
<b>Total</b>	<b>13,177,722</b>	<b>789,387</b>	<b>13,967,109</b>	<b>5,844,861</b>	<b>6,634,248</b>
			Ingresos excedentes		<b>-6,543,474</b>


Rubro de Ingresos	Ingreso				Diferencia (6= 5 - 1)
	Estimado (1)	Ampliaciones y Reducciones (2)	Modificado (3= 1 + 2)	Devengado (4)	
<b>Ingresos del Poder Ejecutivo Federal o Estatal y de los Municipios</b>	<b>13,177,722</b>	<b>0</b>	<b>13,177,722</b>	<b>5,844,861</b>	<b>-7,332,861</b>
Impuestos	0	0	0	0	0
Cuotas y Aportaciones de Seguridad Social	0	0	0	0	0
Contribuciones de Mejoras	0	0	0	0	0
Derechos	0	0	0	0	0
Productos	0	0	0	0	0
Aprovechamientos	0	0	0	0	0
Participaciones, Aportaciones, Convenios, Incentivos Derivados de la Colaboración Fiscal y Fondos Distintos de Aportaciones	0	0	0	0	0
Transferencias, Asignaciones, Subsidios y Subvenciones, y Pensiones y Jubilaciones	13,177,722	0	13,177,722	5,844,861	-7,332,861
<b>Ingresos de los Entes Públicos de los Poderes Legislativo y Judicial, de los Órganos Autónomos y del Sector Paraestatal o Paramunicipal, así como de las Empresas Productivas del Estado</b>	<b>0</b>	<b>789,387</b>	<b>789,387</b>	<b>789,387</b>	<b>789,387</b>
Cuotas y Aportaciones de Seguridad Social	0	0	0	0	0
Productos	0	0	0	0	0
Ingresos por Venta de Bienes, Prestación de Servicios y Otros Ingresos	0	789,387	789,387	789,387	789,387
Transferencias, Asignaciones, Subsidios y Subvenciones, y Pensiones y Jubilaciones	0	0	0	0	0
<b>Ingresos derivados de financiamiento</b>	<b>0</b>	<b>0</b>	<b>0</b>	<b>0</b>	<b>0</b>

Ingresos Derivados de Financiamientos	0	0	0	0	0
Total	13,177,722	789,387	13,967,109	5,844,861	6,634,248
				Ingresos excedentes	-6,543,474

Los Ingresos por Fuente de Financiamiento pudieran no corresponder al tipo de Ente Público configurado. Se sugiere revisar:

- Que la clasificación administrativa en Configuración del Ente sea correcta
  - Que sus ingresos estén clasificados en los conceptos correctos y aplicables a su Ente Público. Se deberá corregir o reclasificar lo que se requiera.
- Es necesario tomar en cuenta que el formato limita los ingresos que corresponden a los Poderes Legislativo, Judicial, Órganos Autónomos, Sector Paraestatal y Empresas productivas del Estado, por lo que el SAACG.NET mostrará completos los ingresos en el apartado donde sea posible, aun cuando no correspondan.

Bajo protesta de decir verdad declaramos que los Estados Financieros y sus notas, son razonablemente correctos y son responsabilidad del emisor.



DRA. REBECA LIZETTE BUENOSTRO GUTIERREZ  
COMISIONADA PRESIDENTA

**ITVAI**

INSTRUMENTO DE TRANSPARENCIA, ACCESO A LA INFORMACIÓN PÚBLICA Y  
PROTECCIÓN DE DATOS PERSONALES DEL ESTADO DE BAJA CALIFORNIA SUR



L.C. GERARDO FLORES GAMEROS  
COORDINADOR DE ADMINISTRACION

INSTITUTO DE TRANSPARENCIA ACCESO A LA INFORMACION PUBLICA Y PROTECCION DE DATOS PERSONALES DEL ESTADO DE BAJA CALIFORNIA SUR

Estado Analítico de Ingresos

Del 1 de Junio al 30 de Junio de 2024

Rubro de Ingresos	Ingreso				Diferencia (6= 5 - 1)
	Estimado (1)	Ampliaciones y Reducciones (2)	Modificado (3= 1 + 2)	Devengado (4)	
Impuestos	0	0	0	0	0
Cuotas y Aportaciones de Seguridad Social	0	0	0	0	0
Contribuciones de Mejoras	0	0	0	0	0
Derechos	0	0	0	0	0
Productos	0	0	0	0	0
Aprovechamientos	0	0	0	0	0
Ingresos por Venta de Bienes, Prestación de Servicios y Otros Ingresos	0	789,387	789,387	0	0
Participaciones, Aportaciones, Convenios, Incentivos Derivados de la Colaboración Fiscal y Fondos Distintos de Aportaciones	0	0	0	0	0
Transferencias, Asignaciones, Subsidios y Subvenciones, y Pensiones y Jubilaciones	13,177,722	0	13,177,722	975,774	-12,201,948
Ingresos Derivados de Financiamientos	0	0	0	0	0
<b>Total</b>	<b>13,177,722</b>	<b>789,387</b>	<b>13,967,109</b>	<b>975,774</b>	<b>-12,201,948</b>
			Ingresos excedentes	975,774	


Estado Analítico de Ingresos Por Fuente de Financiamiento	Ingreso				Diferencia (6= 5 - 1)
	Estimado (1)	Ampliaciones y Reducciones (2)	Modificado (3= 1 + 2)	Devengado (4)	
<b>Ingresos del Poder Ejecutivo Federal o Estatal y de los Municipios</b>	<b>13,177,722</b>	<b>0</b>	<b>13,177,722</b>	<b>975,774</b>	<b>-12,201,948</b>
Impuestos	0	0	0	0	0
Cuotas y Aportaciones de Seguridad Social	0	0	0	0	0
Contribuciones de Mejoras	0	0	0	0	0
Derechos	0	0	0	0	0
Productos	0	0	0	0	0
Aprovechamientos	0	0	0	0	0
Participaciones, Aportaciones, Convenios, Incentivos Derivados de la Colaboración Fiscal y Fondos Distintos de Aportaciones	0	0	0	0	0
Transferencias, Asignaciones, Subsidios y Subvenciones, y Pensiones y Jubilaciones	13,177,722	0	13,177,722	975,774	-12,201,948
<b>Ingresos de los Entes Públicos de los Poderes Legislativo y Judicial, de los Órganos Autónomos y del Sector Paraestatal o Paramunicipal, así como de las Empresas Productivas del Estado</b>	<b>0</b>	<b>789,387</b>	<b>789,387</b>	<b>0</b>	<b>0</b>
Cuotas y Aportaciones de Seguridad Social	0	0	0	0	0
Productos	0	0	0	0	0
Ingresos por Venta de Bienes, Prestación de Servicios y Otros Ingresos	0	0	0	0	0
Transferencias, Asignaciones, Subsidios y Subvenciones, y Pensiones y Jubilaciones	0	789,387	789,387	0	0

Ingresos derivados de financiamiento	0	0	0	0	0	0
Ingresos Derivados de Financiamientos	0	0	0	0	0	0
<b>Total</b>	<b>13,177,722</b>	<b>789,387</b>	<b>13,967,109</b>	<b>975,774</b>	<b>975,774</b>	<b>-12,201,948</b>
<b>Ingresos excedentes</b>						

Los Ingresos por Fuente de Financiamiento pudieran no corresponder al tipo de Ente Público configurado. Se sugiere revisar:

- Que la clasificación administrativa en Configuración del Ente sea correcta
  - Que sus ingresos estén clasificados en los conceptos correctos y aplicables a su Ente Público. Se deberá corregir o reclasificar lo que se requiera
- Es necesario tomar en cuenta que el formato limita los ingresos que corresponden a los Poderes Legislativo, Judicial, Órganos Autónomos, Sector Paraestatal y Empresas productivas del Estado, por lo que el SAACG.NET mostrará completos los ingresos en el apartado donde sea posible, aun cuando no correspondan.

Bajo protesta de decir verdad declaramos que los Estados Financieros y sus notas, son razonablemente correctos y son responsabilidad del emisor.



DRA. REBECA TIZETTE BUENROSTRO GUTIERREZ  
COMISIONADA PRESIDENTA



**INSTITUTO DE TRANSPARENCIA, ACCESO A LA INFORMACIÓN PÚBLICA Y PROTECCIÓN DE DATOS PERSONALES DEL ESTADO DE BAJA CALIFORNIA SUR**




L.C. GERARDO FLORES GAMEROS  
COORDINADOR DE ADMINISTRACION

Cuenta Pública 2024  
**INSTITUTO DE TRANSPARENCIA ACCESO A LA INFORMACION PUBLICA Y PROTECCION DE DATOS PERSONALES DEL ESTADO DE BAJA CALIFORNIA SUR**  
 Estado Analítico del Ejercicio del Presupuesto de Egresos  
 Clasificación Administrativa  
 Del 1 de Enero al 30 de Junio de 2024

Concepto	Aprobado		Ampliaciones/ (Reducciones)		Egresos Modificado		Devengado		Pagado		Subejercicio	
	1	2	3 = (1 + 2)	4	5	6 = (3 + 4)						
Sin Ramo/Dependencia ITAI/BCS	11,482,722 11,482,722	2,484,387 2,484,387	13,967,109 13,967,109	4,804,849 4,804,849	4,804,849 4,804,849	9,162,259 9,162,259						
<b>Total del Gasto</b>	<b>11,482,722</b>	<b>2,484,387</b>	<b>13,967,109</b>	<b>4,804,849</b>	<b>4,804,849</b>	<b>9,162,259</b>						

Bajo protesta de decir verdad declaramos que los Estados Financieros y sus notas, son razonablemente correctos y son responsabilidad del emisor.

  
 DRA. REBECA LIZETTE BUENROSTRO GUTIERREZ  
 COMISIONADA PRESIDENTA

  
**INSTITUTO DE TRANSPARENCIA, ACCESO A LA INFORMACION PUBLICA Y PROTECCION DE DATOS PERSONALES DEL ESTADO DE BAJA CALIFORNIA SUR**


  
 L.C. GERARDO FLORES GAMEROS  
 COORDINADOR DE ADMINISTRACION



INSTITUTO DE TRANSPARENCIA ACCESO A LA INFORMACION PUBLICA Y PROTECCION DE DATOS PERSONALES DEL ESTADO DE BAJA CALIFORNIA SUR  
 Estado Analítico del Ejercicio del Presupuesto de Egresos  
 Clasificación Administrativa  
 Del 1 de Junio al 30 de Junio de 2024

Concepto	Egresos				Subejercicio	
	Aprobado 1	Ampliaciones/ (Reducciones) 2	Modificado 3 = (1 + 2)	Devengado 4		Pagado 5
Sin Ramo/Dependencia ITAIBCS	11,482,722 11,482,722	2,484,387 2,484,387	13,967,109 13,967,109	891,540 891,540	891,540 891,540	13,075,569 13,075,569
<b>Total del Gasto</b>	<b>11,482,722</b>	<b>2,484,387</b>	<b>13,967,109</b>	<b>891,540</b>	<b>891,540</b>	<b>13,075,569</b>

Bajo protesta de decir verdad declaramos que los Estados Financieros y sus notas, son razonablemente correctos y son responsabilidad del emisor.



DRA. REBECA LIZETTE BUENROSTRO GUTIERREZ  
 COMISIONADA PRESIDENTA

**ITVAI**




L.C. GERARDO FLORES GAMEROS  
 COORDINADOR DE ADMINISTRACION


INSTITUTO DE TRANSPARENCIA, ACCESO A LA INFORMACIÓN PÚBLICA Y  
 PROTECCIÓN DE DATOS PERSONALES DEL ESTADO DE BAJA CALIFORNIA SUR

**INSTITUTO DE TRANSPARENCIA ACCESO A LA INFORMACION PUBLICA Y PROTECCION DE DATOS PERSONALES DEL ESTADO DE BAJA CALIFORNIA SUR**  
**Estado Analítico del Ejercicio del Presupuesto de Egresos**  
**Clasificación Económica (por Tipo de Gasto)**  
**Del 1 de Enero al 30 de Junio de 2024**

Concepto	Egresos					Subejercicio 6 = ( 3 + 4 )
	Aprobado 1	Ampliaciones/ (Reducciones) 2	Modificado 3 = ( 1 + 2 )	Devengado 4	Pagado 5	
Gasto Corriente	11,408,946	2,429,619	13,838,565	4,748,091	4,748,091	9,090,474
Gasto de Capital	73,776	54,768	128,544	56,759	56,759	71,785
Amortización de la Deuda y Disminución de Pasivos	0	0	0	0	0	0
Pensiones y Jubilaciones	0	0	0	0	0	0
Participaciones	0	0	0	0	0	0
<b>Total del Gasto</b>	<b>11,482,722</b>	<b>2,484,387</b>	<b>13,967,109</b>	<b>4,804,849</b>	<b>4,804,849</b>	<b>9,162,259</b>

Bajo protesta de decir verdad declaramos que los Estados Financieros y sus notas, son razonablemente correctos y son responsabilidad del emisor.

  
 DRA. REBECA LIZETTE BUENOSTRO GUTIERREZ  
 COMISIONADA PRESIDENTA




  
 L.C. GERARDO FLORES GAMEROS  
 COORDINADOR DE ADMINISTRACION

**INSTITUTO DE TRANSPARENCIA, ACCESO A LA INFORMACIÓN PÚBLICA Y PROTECCIÓN DE DATOS PERSONALES DEL ESTADO DE BAJA CALIFORNIA SUR**


**INSTITUTO DE TRANSPARENCIA ACCESO A LA INFORMACION PUBLICA Y PROTECCION DE DATOS PERSONALES DEL ESTADO DE BAJA CALIFORNIA SUR**  
**Estado Analítico del Ejercicio del Presupuesto de Egresos**  
**Clasificación Económica (por Tipo de Gasto)**  
**Del 1 de Junio al 30 de Junio de 2024**

Concepto	Egresos					Subejercicio 6 = ( 3 - 4 )
	Aprobado 1	Ampliaciones/ (Reducciones) 2	Modificado 3 = ( 1 + 2 )	Devengado 4	Pagado 5	
Gasto Corriente	11,408,946	2,429,619	13,838,565	871,007	871,007	12,967,558
Gasto de Capital	73,776	54,768	128,544	20,533	20,533	108,011
Amortización de la Deuda y Disminución de Pasivos	0	0	0	0	0	0
Pensiones y Jubilaciones	0	0	0	0	0	0
Participaciones	0	0	0	0	0	0
<b>Total del Gasto</b>	<b>11,482,722</b>	<b>2,484,387</b>	<b>13,967,109</b>	<b>891,540</b>	<b>891,540</b>	<b>13,075,569</b>

Bajo protesta de decir verdad declaramos que los Estados Financieros y sus notas, son razonablemente correctos y son responsabilidad del emisor.

  
 DRA. REBECA LIZETTE BUENROSTRO GUTIERREZ  
 COMISIONADA PRESIDENTA



  
 L.C. GERARDO FLORES GAMEROS  
 COORDINADOR DE ADMINISTRACION

**INSTRUMENTO DE TRANSPARENCIA, ACCESO A LA INFORMACION PUBLICA Y PROTECCION DE DATOS PERSONALES DEL ESTADO DE BAJA CALIFORNIA SUR**

INSTITUTO DE TRANSPARENCIA ACCESO A LA INFORMACION PUBLICA Y PROTECCION DE DATOS PERSONALES DEL ESTADO DE BAJA CALIFORNIA SUR


Estado Analítico del Ejercicio del Presupuesto de Egresos  
 Clasificación por Objeto del Gasto (Capítulo y Concepto)  
 Del 1 de Enero al 30 de Junio de 2024

Concepto	Egresos			Devengado	Pagado	Subejercicio
	Aprobado	Ampliaciones/ (Reducciones)	Modificado			
	1	2	3 = (1 + 2)	4	5	6 = (3 + 4)
<b>Servicios Personales</b>	<b>8,814,927</b>	<b>1,686,134</b>	<b>10,501,061</b>	<b>3,651,328</b>	<b>3,651,328</b>	<b>6,849,732</b>
Remuneraciones al Personal de Carácter Permanente	690,048	244,080	934,128	401,446	401,446	532,682
Remuneraciones al Personal de Carácter Transitorio	0	0	0	0	0	0
Remuneraciones Adicionales y Especiales	5,379,824	878,861	6,258,686	2,285,117	2,285,117	3,973,568
Seguridad Social	1,420,810	295,012	1,715,822	443,782	443,782	1,272,040
Otras Prestaciones Sociales y Económicas	1,324,245	268,180	1,592,425	520,982	520,982	1,071,442
Provisiones	0	0	0	0	0	0
Pago de Estímulos a Servidores Públicos	0	0	0	0	0	0
<b>Materiales y Suministros</b>	<b>348,925</b>	<b>264,828</b>	<b>613,754</b>	<b>282,316</b>	<b>282,316</b>	<b>331,437</b>
Materiales de Administración, Emisión de Documentos y Artículos Oficiales	117,125	44,044	161,170	61,424	61,424	98,746
Alimentos y Utensilios	24,000	12,000	36,000	13,670	13,670	22,330
Materiales Primas y Materiales de Producción y Comercialización	0	0	0	0	0	0
Materiales y Artículos de Construcción y de Reparación	3,200	29,800	33,000	6,775	6,775	26,225
Productos Químicos, Farmacéuticos y de Laboratorio	0	0	0	0	0	0
Combustibles, Lubricantes y Aditivos	204,000	122,000	326,000	176,000	176,000	150,000
Vestuario, Blancos, Prendas de Protección y Artículos Deportivos	600	20,480	21,080	21,080	21,080	0
Materiales y Suministros Para Seguridad	0	0	0	0	0	0
Herramientas, Refacciones y Accesorios Menores	0	36,504	36,504	3,368	3,368	33,136
<b>Servicios Generales</b>	<b>1,859,894</b>	<b>779,337</b>	<b>2,639,231</b>	<b>809,096</b>	<b>809,096</b>	<b>1,830,135</b>
Servicios Básicos	472,100	-2,900	469,200	182,204	182,204	286,996
Servicios de Arrendamiento	403,800	36,540	440,340	220,170	220,170	220,170
Servicios Profesionales, Científicos, Técnicos y Otros Servicios	385,944	78,810	464,754	24,687	24,687	440,067
Servicios Financieros, Bancarios y Comerciales	15,000	13,000	28,000	8,944	8,944	19,056
Servicios de Instalación, Reparación, Mantenimiento y Conservación	34,800	285,211	320,011	194,976	194,976	125,035
Servicios de Comunicación Social y Publicidad	0	0	0	0	0	0
Servicios de Traslado y Viáticos	540,000	94,418	634,418	175,831	175,831	458,587
Servicios Oficiales	0	50,000	50,000	0	0	50,000
Otros Servicios Generales	8,250	224,258	232,508	2,284	2,284	230,224
<b>Transferencias, Asignaciones, Subsidios y Otras Ayudas</b>	<b>385,200</b>	<b>-300,681</b>	<b>84,519</b>	<b>5,350</b>	<b>5,350</b>	<b>79,169</b>
Transferencias Internas y Asignaciones al Sector Público	0	0	0	0	0	0
Transferencias al Resto del Sector Público	0	0	0	0	0	0
Subsidios y Subvenciones	385,200	-300,681	84,519	5,350	5,350	79,169
Ayudas Sociales	0	0	0	0	0	0
Pensiones y Jubilaciones	0	0	0	0	0	0
Transferencias a Fiducicomisos, Mandatos y Otros Análogos	0	0	0	0	0	0
Transferencias a la Seguridad Social	0	0	0	0	0	0
Donativos	0	0	0	0	0	0
Transferencias al Exterior	0	0	0	0	0	0
<b>Bienes Muebles, Inmuebles e Intangibles</b>	<b>73,776</b>	<b>54,768</b>	<b>128,544</b>	<b>56,759</b>	<b>56,759</b>	<b>71,785</b>
Mobiliario y Equipo de Administración	36,776	21,473	58,248	41,748	41,748	16,500
Mobiliario y Equipo Educativo y Recreativo	0	24,558	24,558	7,946	7,946	16,612
Equipo e Instrumental Médico y de Laboratorio	0	0	0	0	0	0
Vehículos y Equipo de Transporte	0	0	0	0	0	0
Equipo de Defensa y Seguridad	0	0	0	0	0	0
Maquinaria, Otros Equipos y Herramientas	0	8,738	8,738	0	0	8,738
Activos Biológicos	0	0	0	0	0	0

**INSTITUTO DE TRANSPARENCIA ACCESO A LA INFORMACION PUBLICA Y PROTECCION DE DATOS PERSONALES DEL ESTADO DE BAJA CALIFORNIA SUR**  
 Estado Analítico del Ejercicio del Presupuesto de Egresos  
 Clasificación por Objeto del Gasto (Capítulo y Concepto)  
 Del 1 de Enero al 30 de Junio de 2024

Concepto	Egresos			Pagado	Subejercicio
	Aprobado 1	Ampliaciones/ (Reducciones) 2	Modificado 3 = (1 + 2)		
Bienes Inmuebles	0	0	0	0	0
Activos Intangibles	37,000	0	37,000	7,064	29,936
<b>Inversión Pública</b>	0	0	0	0	0
Obra Pública en Bienes de Dominio Público	0	0	0	0	0
Obra Pública en Bienes Propios	0	0	0	0	0
Proyectos Productivos y Acciones de Fomento	0	0	0	0	0
<b>Inversiones Financieras y Otras Provisiones</b>	0	0	0	0	0
Inversiones Para el Fomento de Actividades Productivas	0	0	0	0	0
Acciones y Participaciones de Capital	0	0	0	0	0
Compra de Títulos y Valores	0	0	0	0	0
Concesión de Prestamos	0	0	0	0	0
Inversiones en Fideicomisos, Mandatos y Otros Análogos	0	0	0	0	0
Otras Inversiones Financieras	0	0	0	0	0
Provisiones para Contingencias y Otras Erogaciones Especiales	0	0	0	0	0
<b>Participaciones y Aportaciones</b>	0	0	0	0	0
Participaciones	0	0	0	0	0
Aportaciones	0	0	0	0	0
Convenios	0	0	0	0	0
<b>Deuda Pública</b>	0	0	0	0	0
Amortización de la Deuda Pública	0	0	0	0	0
Intereses de la Deuda Pública	0	0	0	0	0
Comisiones de la Deuda Pública	0	0	0	0	0
Gastos de la Deuda Pública	0	0	0	0	0
Costo por Coberturas	0	0	0	0	0
Apoyos Financieros	0	0	0	0	0
Adeudos de Ejercicios Fiscales Anteriores (Adeúfas)	0	0	0	0	0
<b>Total del Gasto</b>	<b>11,482,722</b>	<b>2,484,387</b>	<b>13,967,109</b>	<b>4,804,849</b>	<b>9,162,259</b>

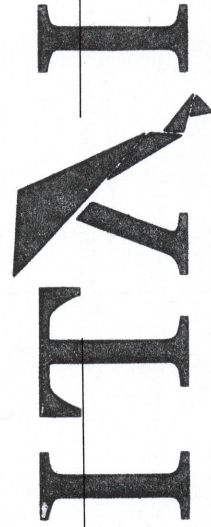
Bajo protesta de decir verdad declaramos que los Estados Financieros y sus notas, son razonablemente correctos y son responsabilidad del emisor.



DRA. REBECA LIZETTE BUENROSTRO GUTIERREZ  
 COMISIONADA PRESIDENTA



L.C. GERARDO FLORES GAMEROS  
 COORDINADOR DE ADMINISTRACION



**INSTITUTO DE TRANSPARENCIA, ACCESO A LA INFORMACION PUBLICA Y PROTECCION DE DATOS PERSONALES DEL ESTADO DE BAJA CALIFORNIA SUR**

INSTITUTO DE TRANSPARENCIA ACCESO A LA INFORMACION PUBLICA Y PROTECCION DE DATOS PERSONALES DEL ESTADO DE BAJA CALIFORNIA SUR

Estado Analítico del Ejercicio del Presupuesto de Egresos  
 Clasificación por Objeto del Gasto (Capítulo y Concepto)  
 Del 1 de Junio al 30 de Junio de 2024

Concepto	Aprobado 1	Ampliaciones/ (Reducciones) 2	Egresos Modificado 3 = (1 + 2)	Devengado 4	Pagado 5	Subejercicio 6 = (3 - 4)
<b>Servicios Personales</b>	<b>8,814,927</b>	<b>1,886,134</b>	<b>10,501,061</b>	<b>657,353</b>	<b>657,353</b>	<b>9,843,707</b>
Remuneraciones al Personal de Carácter Permanente	690,048	244,080	934,128	76,388	76,388	857,740
Remuneraciones al Personal de Carácter Transitorio	0	0	0	0	0	0
Remuneraciones Adicionales y Especiales	5,379,824	878,861	6,258,686	469,851	469,851	5,788,834
Seguridad Social	1,420,810	295,012	1,715,822	47,994	47,994	1,667,829
Otras Prestaciones Sociales y Económicas	1,324,245	288,180	1,592,425	63,120	63,120	1,529,304
Previsiones	0	0	0	0	0	0
Pago de Estímulos a Servidores Públicos	0	0	0	0	0	0
<b>Materiales y Suministros</b>	<b>348,925</b>	<b>264,828</b>	<b>613,754</b>	<b>62,346</b>	<b>62,346</b>	<b>551,408</b>
Materiales de Administración, Emisión de Documentos y Artículos Oficiales	117,125	44,044	161,170	29,285	29,285	131,904
Alimentos y Utensilios	24,000	12,000	36,000	4,945	4,945	31,055
Materiales Primas y Materiales de Producción y Comercialización	0	0	0	0	0	0
Materiales y Artículos de Construcción y de Reparación	3,200	29,800	33,000	3,136	3,136	29,864
Productos Químicos, Farmacéuticos y de Laboratorio	0	0	0	0	0	0
Combustibles, Lubrificantes y Aditivos	204,000	122,000	326,000	25,000	25,000	301,000
Vestuario, Blancos, Prendas de Protección y Artículos Deportivos	600	20,480	21,080	0	0	21,080
Materiales y Suministros Para Seguridad	0	0	0	0	0	0
Herramientas, Refacciones y Accesorios Menores	0	36,504	36,504	0	0	36,504
<b>Servicios Generales</b>	<b>1,859,894</b>	<b>779,337</b>	<b>2,639,231</b>	<b>145,958</b>	<b>145,958</b>	<b>2,493,273</b>
Servicios Básicos	472,100	-2,900	469,200	26,708	26,708	442,492
Servicios de Arrendamiento	403,800	36,540	440,340	36,695	36,695	403,645
Servicios Profesionales, Científicos, Técnicos y Otros Servicios	385,944	78,810	464,754	20,675	20,675	444,079
Servicios Financieros, Bancarios y Comerciales	15,000	13,000	28,000	274	274	27,726
Servicios de Instalación, Reparación, Mantenimiento y Conservación	34,800	285,211	320,011	28,806	28,806	291,205
Servicios de Comunicación Social y Publicidad	0	0	0	0	0	0
Servicios de Traslado y Viáticos	540,000	94,418	634,418	32,800	32,800	601,618
Servicios Oficiales	0	50,000	50,000	0	0	50,000
Otros Servicios Generales	8,250	224,258	232,508	0	0	232,508
<b>Transferencias, Asignaciones, Subsidios y Otras Ayudas</b>	<b>385,200</b>	<b>-300,681</b>	<b>84,519</b>	<b>5,350</b>	<b>5,350</b>	<b>79,169</b>
Transferencias Internas y Asignaciones al Sector Público	0	0	0	0	0	0
Transferencias al Resto del Sector Público	0	0	0	0	0	0
Subsidios y Subvenciones	0	0	0	0	0	0
Ayudas Sociales	385,200	-300,681	84,519	5,350	5,350	79,169
Pensiones y Jubilaciones	0	0	0	0	0	0
Transferencias a Fideicomisos, Mandatos y Otros Análogos	0	0	0	0	0	0
Transferencias a la Seguridad Social	0	0	0	0	0	0
Donativos	0	0	0	0	0	0
Transferencias al Exterior	0	0	0	0	0	0
<b>Bienes Muebles, Inmuebles e Intangibles</b>	<b>73,776</b>	<b>54,768</b>	<b>128,544</b>	<b>20,533</b>	<b>20,533</b>	<b>108,011</b>
Mobiliario y Equipo de Administración	36,776	21,473	58,248	11,472	11,472	46,776
Mobiliario y Equipo Educativo y Recreativo	0	24,558	24,558	1,996	1,996	22,562
Equipo e Instrumental Médico y de Laboratorio	0	0	0	0	0	0
Vehículos y Equipo de Transporte	0	0	0	0	0	0
Equipo de Defensa y Seguridad	0	0	0	0	0	0
Maquinaria, Otros Equipos y Herramientas	0	8,738	8,738	0	0	8,738
Activos Biológicos	0	0	0	0	0	0
Bienes Inmuebles	0	0	0	0	0	0


INSTITUTO DE TRANSPARENCIA ACCESO A LA INFORMACION PUBLICA Y PROTECCION DE DATOS PERSONALES DEL ESTADO DE BAJA CALIFORNIA SUR


Estado Analítico del Ejercicio del Presupuesto de Egresos  
Clasificación por Objeto del Gasto (Capítulo y Concepto)


Del 1 de Junio al 30 de Junio de 2024

Concepto	Egresos			Pagado	Subejercicio
	Aprobado 1	Ampliaciones/ (Reducciones) 2	Modificado 3 = (1 + 2)		
Activos Intangibles	37,000	0	37,000	7,064	29,936
Inversión Pública	0	0	0	0	0
Obra Pública en Bienes de Dominio Público	0	0	0	0	0
Obra Pública en Bienes Propios	0	0	0	0	0
Proyectos Productivos y Acciones de Fomento	0	0	0	0	0
Inversiones Financieras y Otras Provisiones	0	0	0	0	0
Inversiones Para el Fomento de Actividades Productivas	0	0	0	0	0
Acciones y Participaciones de Capital	0	0	0	0	0
Compra de Títulos y Valores	0	0	0	0	0
Concesión de Préstamos	0	0	0	0	0
Inversiones en Fideicomisos, Mandatos y Otros Análogos	0	0	0	0	0
Otras Inversiones Financieras	0	0	0	0	0
Provisiones para Contingencias y Otras Erogaciones Especiales	0	0	0	0	0
Participaciones y Aportaciones	0	0	0	0	0
Participaciones	0	0	0	0	0
Aportaciones	0	0	0	0	0
Convenios	0	0	0	0	0
Deuda Pública	0	0	0	0	0
Amortización de la Deuda Pública	0	0	0	0	0
Intereses de la Deuda Pública	0	0	0	0	0
Comisiones de la Deuda Pública	0	0	0	0	0
Gastos de la Deuda Pública	0	0	0	0	0
Costo por Coberturas	0	0	0	0	0
Apoyos Financieros	0	0	0	0	0
Adeudos de Ejercicios Fiscales Anteriores (Adefas)	0	0	0	0	0
<b>Total del Gasto</b>	<b>11,482,722</b>	<b>2,484,387</b>	<b>13,967,109</b>	<b>891,540</b>	<b>13,075,569</b>

Bajo protesta de decir verdad declaramos que los Estados Financieros y sus notas, son razonablemente correctos y son responsabilidad del emisor.

  
DRA. REBECA LIZETTE BUENOSTRO GUTIERREZ  
COMISIONADA PRESIDENTA




  
L.C. GERARDO FLORES GAMEROS  
COORDINADOR DE ADMINISTRACION


INSTITUTO DE TRANSPARENCIA, ACCESO A LA INFORMACION PUBLICA Y PROTECCION DE DATOS PERSONALES DEL ESTADO DE BAJA CALIFORNIA SUR


**INSTITUTO DE TRANSPARENCIA ACCESO A LA INFORMACION PUBLICA Y PROTECCION DE DATOS PERSONALES DEL ESTADO DE BAJA CALIFORNIA SUR**  
**Estado Analítico del Ejercicio del Presupuesto de Egresos**  
**Clasificación Funcional (Finalidad y Función)**  
**Del 1 de Enero al 30 de Junio de 2024**

Concepto	Egresos				Pagado	Subejercicio
	Aprobado 1	Ampliaciones/(Reducciones) 2	Modificado 3 = (1 + 2)	Devengado 4		
<b>Gobierno</b>	11,482,722	2,484,387	13,967,109	4,804,849	4,804,849	9,162,259
Legislación	0	0	0	0	0	0
Justicia	0	0	0	0	0	0
Coordinación de la Política de Gobierno	0	0	0	0	0	0
Relaciones Exteriores	0	0	0	0	0	0
Asuntos Financieros y Hacendarios	0	0	0	0	0	0
Seguridad Nacional	0	0	0	0	0	0
Asuntos de Orden Público y de Seguridad Interior	0	0	0	0	0	0
Otros Servicios Generales	11,482,722	2,484,387	13,967,109	4,804,849	4,804,849	9,162,259
<b>Desarrollo Social</b>	0	0	0	0	0	0
Protección Ambiental	0	0	0	0	0	0
Vivienda y Servicios a la Comunidad	0	0	0	0	0	0
Salud	0	0	0	0	0	0
Recreación, Cultura y Otras Manifestaciones Sociales	0	0	0	0	0	0
Educación	0	0	0	0	0	0
Protección Social	0	0	0	0	0	0
Otros Asuntos Sociales	0	0	0	0	0	0
<b>Desarrollo Económico</b>	0	0	0	0	0	0
Asuntos Económicos, Comerciales y Laborales en General	0	0	0	0	0	0
Agropecuaria, Silvicultura, Pesca y Caza	0	0	0	0	0	0
Combustibles y Energía	0	0	0	0	0	0
Minería, Manufacturas y Construcción	0	0	0	0	0	0
Transporte	0	0	0	0	0	0
Comunicaciones	0	0	0	0	0	0
Turismo	0	0	0	0	0	0
Ciencia, Tecnología e Innovación	0	0	0	0	0	0
Otras Industrias y Otros Asuntos Económicos	0	0	0	0	0	0
<b>Otras no Clasificadas en Funciones Anteriores</b>	0	0	0	0	0	0
Transferencias de la Deuda Pública / Costo Financiero de la Deuda	0	0	0	0	0	0
Transferencias, Participaciones y Aportaciones entre Diferentes Niveles y Ordenes de Gobierno	0	0	0	0	0	0
Sanearamiento del Sistema Financiero	0	0	0	0	0	0
Adeudos de Ejercicios Fiscales Anteriores	0	0	0	0	0	0
<b>Total del Gasto</b>	<b>11,482,722</b>	<b>2,484,387</b>	<b>13,967,109</b>	<b>4,804,849</b>	<b>4,804,849</b>	<b>9,162,259</b>

Bajo protesta de decir verdad declaramos que los Estados Financieros y sus notas, son razonablemente correctos y son responsabilidad del emisor.

  
**DRA. REBECA LIZETTE BUENOSTRO GUTIERREZ**  
 COMISIONADA PRESIDENTA

  
**L.C. GERARDO FLORES GAMEROS**  
 COORDINADOR DE ADMINISTRACION



**INSTITUTO DE TRANSPARENCIA, ACCESO A LA INFORMACION PUBLICA Y PROTECCION DE DATOS PERSONALES DEL ESTADO DE BAJA CALIFORNIA SUR**




**INSTITUTO DE TRANSPARENCIA ACCESO A LA INFORMACION PUBLICA Y PROTECCION DE DATOS PERSONALES DEL ESTADO DE BAJA CALIFORNIA SUR**  
 Estado Analítico del Ejercicio del Presupuesto de Egresos  
 Clasificación Funcional (Finalidad y Función)  
 Del 1 de Junio al 30 de Junio de 2024

Concepto	Egresos					Subejercicio 6 = (3 + 4)
	Aprobado 1	Ampliaciones/(Reducciones) 2	Modificado 3 = (1 + 2)	Devengado 4	Pagado 5	
<b>Gobierno</b>	11,482,722	2,484,387	13,967,109	891,540	891,540	13,075,569
Legislación	0	0	0	0	0	0
Justicia	0	0	0	0	0	0
Coordinación de la Política de Gobierno	0	0	0	0	0	0
Relaciones Exteriores	0	0	0	0	0	0
Asuntos Financieros y Hacendarios	0	0	0	0	0	0
Seguridad Nacional	0	0	0	0	0	0
Asuntos de Orden Público y de Seguridad Interior	0	0	0	0	0	0
Otros Servicios Generales	11,482,722	2,484,387	13,967,109	891,540	891,540	13,075,569
<b>Desarrollo Social</b>	0	0	0	0	0	0
Protección Ambiental	0	0	0	0	0	0
Vivienda y Servicios a la Comunidad	0	0	0	0	0	0
Salud	0	0	0	0	0	0
Recreación, Cultura y Otras Manifestaciones Sociales	0	0	0	0	0	0
Educación	0	0	0	0	0	0
Protección Social	0	0	0	0	0	0
Otros Asuntos Sociales	0	0	0	0	0	0
<b>Desarrollo Económico</b>	0	0	0	0	0	0
Asuntos Económicos, Comerciales y Laborales en General	0	0	0	0	0	0
Agropecuaria, Silvicultura, Pesca y Caza	0	0	0	0	0	0
Combustibles y Energía	0	0	0	0	0	0
Minería, Manufacturas y Construcción	0	0	0	0	0	0
Transporte	0	0	0	0	0	0
Comunicaciones	0	0	0	0	0	0
Turismo	0	0	0	0	0	0
Ciencia, Tecnología e Innovación	0	0	0	0	0	0
Otros Industrias y Otros Asuntos Económicos	0	0	0	0	0	0
<b>Otros no Clasificados en Funciones Anteriores</b>	0	0	0	0	0	0
Transacciones de la Deuda Pública / Costo Financiero de la Deuda	0	0	0	0	0	0
Transferencias, Participaciones y Aportaciones entre Diferentes Niveles y Ordenes de Gobierno	0	0	0	0	0	0
Saneamiento del Sistema Financiero	0	0	0	0	0	0
Adeudos de Ejercicios Fiscales Anteriores	0	0	0	0	0	0
<b>Total del Gasto</b>	<b>11,482,722</b>	<b>2,484,387</b>	<b>13,967,109</b>	<b>891,540</b>	<b>891,540</b>	<b>13,075,569</b>

Bajo protesta de decir verdad declaramos que los Estados Financieros y sus notas, son razonablemente correctos y son responsabilidad del emisor.

  
 DRA. REBECA LIZETTE BUENOSTRO GUTIERREZ  
 COMISIONADA PRESIDENTA

  
 L.C. GERARDO FLORES GAMEROS  
 COORDINADOR DE ADMINISTRACION



**INSTITUTO DE TRANSPARENCIA, ACCESO A LA INFORMACION PUBLICA Y PROTECCION DE DATOS PERSONALES DEL ESTADO DE BAJA CALIFORNIA SUR**

La Paz, Baja California Sur, a 10 de julio de 2024  
Oficio No. CA/ITAIBCS/0083-2024

**Auditor Superior del Estado de Baja California Sur**  
**PRESENTE**

En atención al Convenio de Colaboración Institucional para el Uso del Sistema de la Recepción Telemática (SIRET) de la información Financiera Mensual y Cuenta Pública, y para dar cumplimiento a lo establecido en el artículo 13 de la Ley de Fiscalización y Rendición de Cuentas del Estado de Baja California Sur " los Entes Públicos rendirán directamente por vía electrónica en los formatos autorizados a la Auditoria Superior del Estado, los informes mensuales referidos en la fracción XX del artículo 4 de esta Ley, dentro los 30 días naturales posteriores a la conclusión del mes de que se trate"; entrego a usted la Información financiera Mensual del mes de **junio de 2024**, manifestando que el Informe Presupuestario de **Endeudamiento Neto no es aplicable** al Instituto toda vez que no se generaron en el periodo, anexo el documento financiero.

Sin otro particular de momento, me despido de usted enviándole un cordial saludo.

ATENTAMENTE



**L.C. Gerardo Flores Gameros**  
Coordinador de Administración del ITAIBCS

# ITAI

INSTITUTO DE TRANSPARENCIA, ACCESO A LA INFORMACIÓN PÚBLICA Y  
PROTECCIÓN DE DATOS PERSONALES DEL ESTADO DE BAJA CALIFORNIA SUR

c.c.p. Archivo


INSTITUTO DE TRANSPARENCIA ACCESO A LA INFORMACION PUBLICA Y PROTECCION DE DATOS PERSONALES DEL ESTADO DE BAJA CALIFORNIA SUR

Endeudamiento Neto


Del 1 de Enero al 30 de Junio de 2024

Identificación de Crédito o Instrumento	Contratación / Colocación	Amortización	Endeudamiento Neto
	A	B	C = A - B
<b>Créditos Bancarios</b>			
			0
			0
			0
			0
			0
			0
			0
			0
			0
			0
<b>Total Créditos Bancarios</b>	<b>0</b>	<b>0</b>	<b>0</b>
<b>Otros Instrumentos de Deuda</b>			
			0
			0
			0
			0
			0
			0
			0
			0
			0
<b>Total Otros Instrumentos de Deuda</b>	<b>0</b>	<b>0</b>	<b>0</b>
<b>TOTAL</b>	<b>0</b>	<b>0</b>	<b>0</b>

Bajo protesta de decir verdad declaramos que los Estados Financieros y sus notas, son razonablemente correctos y son responsabilidad del emisor.

  
 DRA. REBECA LIZETTE BUENROSTRO GUTIERREZ  
 COMISIONADA PRESIDENTA

  
 L.C. GERARDO FLORES GAMEROS  
 COORDINADOR DE ADMINISTRACION



INSTITUTO DE TRANSPARENCIA, ACCESO A LA INFORMACIÓN PÚBLICA Y PROTECCIÓN DE DATOS PERSONALES DEL ESTADO DE BAJA CALIFORNIA SUR

La Paz, Baja California Sur, a 10 de julio de 2024  
Oficio No. CA/ITAIBCS/0084-2024

**Auditor Superior del Estado de Baja California Sur  
P R E S E N T E**

En atención al Convenio de Colaboración Institucional para el Uso del Sistema de la Recepción Telemática (SIRET) de la información Financiera Mensual y Cuenta Pública, y para dar cumplimiento a lo establecido en el artículo 13 de la Ley de Fiscalización y Rendición de Cuentas del Estado de Baja California Sur " los Entes Públicos rendirán directamente por vía electrónica en los formatos autorizados a la Auditoría Superior del Estado, los informes mensuales referidos en la fracción XX del artículo 4 de esta Ley, dentro los 30 días naturales posteriores a la conclusión del mes de que se trate"; entrego a usted la Información financiera Mensual del mes de **junio de 2024**, manifestando que el Informe Presupuestario de **Intereses de la Deuda no es aplicable** al Instituto toda vez que no se generaron intereses en el periodo, anexo el documento financiero.

Sin otro particular de momento, me despido de usted enviándole un cordial saludo.

ATENTAMENTE

**L.C. Gerardo Flores Gameros**

**Coordinador de Administración del ITAIBCS**

**ITAI**


INSTITUTO DE TRANSPARENCIA, ACCESO A LA INFORMACIÓN PÚBLICA Y  
PROTECCIÓN DE DATOS PERSONALES DEL ESTADO DE BAJA CALIFORNIA SUR

c.c.p. Archivo

**INSTITUTO DE TRANSPARENCIA ACCESO A LA INFORMACION PUBLICA Y PROTECCION DE DATOS PERSONALES DEL ESTADO DE BAJA CALIFORNIA SUR**  
**Intereses de la Deuda**  
**Del 1 de Enero al 30 de Junio de 2024**

Identificación de Crédito o Instrumento	Devengado	Pagado
<b>Créditos Bancarios</b>		
<b>Total de intereses de Créditos Bancarios</b>	<b>0</b>	<b>0</b>
<b>Otros Instrumentos de Deuda</b>		
<b>Total de intereses de Otros Instrumentos de Deuda</b>	<b>0</b>	<b>0</b>
<b>TOTAL</b>	<b>0</b>	<b>0</b>

Bajo protesta de decir verdad declaramos que los Estados Financieros y sus notas, son razonablemente correctos y son responsabilidad del emisor.

  
**DRA. REBECA LIZETTE BUENROSTRO GUTIERREZ**  
 COMISIONADA PRESIDENTA



  
**LIC. GERARDO FLORES GAMEROS**  
 COORDINADOR DE ADMINISTRACION

**INSTITUTO DE TRANSPARENCIA, ACCESO A LA INFORMACIÓN PÚBLICA Y PROTECCIÓN DE DATOS PERSONALES DEL ESTADO DE BAJA CALIFORNIA SUR**

**INSTITUTO DE TRANSPARENCIA ACCESO A LA INFORMACION PUBLICA Y PROTECCION DE DATOS PERSONALES DEL ESTADO DE BAJA CALIFORNIA SUR**  
**Gasto por Categoría Programática**  
**Del 1 de Enero al 30 de Junio de 2024**

Concepto	Egresos				Subejercicio 6 = ( 3 - 4 )
	Aprobado 1	Ampliaciones/ (Reducciones) 2	Modificado 3 = ( 1 + 2 )	Devengado 4	
<b>Programas</b>	11,482,722	2,484,387	13,967,109	4,804,849	9,162,259
<b>Subsidios: Sector Social y Privado o Entidades Federativas y Municipios</b>	11,482,722	2,484,387	13,967,109	4,804,849	9,162,259
Sujetos a Reglas de Operación	0	0	0	0	0
Otros Subsidios	11,482,722	2,484,387	13,967,109	4,804,849	9,162,259
<b>Desempeño de las Funciones</b>	0	0	0	0	0
Prestación de Servicios Públicos	0	0	0	0	0
Provisión de Bienes Públicos	0	0	0	0	0
Planeación, seguimiento y evaluación de políticas públicas	0	0	0	0	0
Promoción y fomento	0	0	0	0	0
Regulación y supervisión	0	0	0	0	0
Funciones de las Fuerzas Armadas (Únicamente Gobierno Federal)	0	0	0	0	0
Específicos	0	0	0	0	0
Proyectos de Inversión	0	0	0	0	0
<b>Administrativos y de Apoyo</b>	0	0	0	0	0
Apoyo al proceso presupuestario y para mejorar la eficiencia institucional	0	0	0	0	0
Apoyo a la función pública y al mejoramiento de la gestión	0	0	0	0	0
Operaciones ajenas	0	0	0	0	0
<b>Compromisos</b>	0	0	0	0	0
Obligaciones de cumplimiento de resolución jurisdiccional	0	0	0	0	0
Desastres Naturales	0	0	0	0	0
<b>Obligaciones</b>	0	0	0	0	0
Pensiones y jubilaciones	0	0	0	0	0
Aportaciones a la seguridad social	0	0	0	0	0
Aportaciones a fondos de estabilización	0	0	0	0	0
Aportaciones a fondos de inversión y reestructura de pensiones	0	0	0	0	0
<b>Programas de Gasto Federalizado (Gobierno Federal)</b>	0	0	0	0	0
Gasto Federalizado	0	0	0	0	0
Participaciones a entidades federativas y municipios	0	0	0	0	0
Costo financiero, deuda o apoyos a deudores y ahorradores de la banca	0	0	0	0	0
Adeudos de ejercicios fiscales anteriores	0	0	0	0	0
<b>Total del Gasto</b>	<b>11,482,722</b>	<b>2,484,387</b>	<b>13,967,109</b>	<b>4,804,849</b>	<b>9,162,259</b>

Bajo protesta de decir verdad declaro que los Estados Financieros y sus notas, son razonablemente correctos y son de mi responsabilidad del cargo.

**ITIAI**

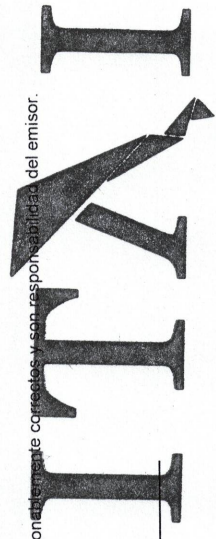
DRA. REBECA LIZETTE BUENOSTRO GUTIERREZ  
 COMISIONADA PRESIDENTA

L.C. GERARDO FLORES GAMEROS  
 COORDINADOR DE ADMINISTRACION

**INSTITUTO DE TRANSPARENCIA ACCESO A LA INFORMACION PUBLICA Y PROTECCION DE DATOS PERSONALEZS DEL ESTADO DE BAJA CALIFORNIA SUR**  
**Gasto por Categoría Programática**  
**Del 1 de Junio al 30 de Junio de 2024**

Concepto	Egresos					Subejercicio
	Aprobado 1	Ampliaciones/ (Reducciones) 2	Modificado 3 = (1 + 2)	Devengado 4	Pagado 5	
<b>Programas</b>	11,482,722	2,484,387	13,967,109	891,540	891,540	13,075,569
<b>Subsidios: Sector Social y Privado o Entidades Federativas y Municipios</b>	11,482,722	2,484,387	13,967,109	891,540	891,540	13,075,569
Sujetos a Reglas de Operación	0	0	0	0	0	0
Otros Subsidios	11,482,722	2,484,387	13,967,109	891,540	891,540	13,075,569
<b>Desempeño de las Funciones</b>	0	0	0	0	0	0
Prestación de Servicios Públicos	0	0	0	0	0	0
Provisión de Bienes Públicos	0	0	0	0	0	0
Planeación, seguimiento y evaluación de políticas públicas	0	0	0	0	0	0
Promoción y fomento	0	0	0	0	0	0
Regulación y supervisión	0	0	0	0	0	0
Funciones de las Fuerzas Armadas (Únicamente Gobierno Federal)	0	0	0	0	0	0
Específicos	0	0	0	0	0	0
Proyectos de Inversión	0	0	0	0	0	0
<b>Administrativos y de Apoyo</b>	0	0	0	0	0	0
Apoyo al proceso presupuestario y para mejorar la eficiencia institucional	0	0	0	0	0	0
Apoyo a la función pública y al mejoramiento de la gestión	0	0	0	0	0	0
Operaciones ajenas	0	0	0	0	0	0
<b>Compromisos</b>	0	0	0	0	0	0
Obligaciones de cumplimiento de resolución jurisdiccional	0	0	0	0	0	0
Desastres Naturales	0	0	0	0	0	0
<b>Obligaciones</b>	0	0	0	0	0	0
Pensiones y jubilaciones	0	0	0	0	0	0
Aportaciones a la seguridad social	0	0	0	0	0	0
Aportaciones a fondos de estabilización	0	0	0	0	0	0
Aportaciones a fondos de inversión y reestructura de pensiones	0	0	0	0	0	0
<b>Programas de Gasto Federalizado (Gobierno Federal)</b>	0	0	0	0	0	0
Gasto Federalizado	0	0	0	0	0	0
Participaciones a entidades federativas y municipios	0	0	0	0	0	0
Costo financiero, deuda o apoyos a deudores y ahorradores de la banca	0	0	0	0	0	0
Adeudos de ejercicios fiscales anteriores	0	0	0	0	0	0
<b>Total del Gasto</b>	<b>11,482,722</b>	<b>2,484,387</b>	<b>13,967,109</b>	<b>891,540</b>	<b>891,540</b>	<b>13,075,569</b>

Bajo protesta de decir verdad declaramos que los Estados Financieros y sus notas, son razonablemente correctos y son responsabilidad del emisor.



*[Firma]*  
 Dra. Rebecca Lizette Buenrostro Gutierrez  
 Comisionada Presidenta

*[Firma]*  
 L.C. Gerardo Flores Gameros  
 Coordinador de Administración

L.C. GERARDO FLORES GAMEROS  
 COORDINADOR DE ADMINISTRACION

INSTITUTO DE TRANSPARENCIA, ACCESO A LA INFORMACIÓN PÚBLICA Y PROTECCIÓN DE DATOS PERSONALES DEL ESTADO DE BAJA CALIFORNIA SUR